



公司代码：605268

全国安防门锁企业
首家上市企业

公司简称：王力安防

王力安防科技股份有限公司 2021 年年度报告

王力代言人：李易峰



家中用王力 安全几代人

重要提示

一、本公司董事会、监事会及董事、监事、高级管理人员保证年度报告内容的真实性、准确性、完整性，不存在虚假记载、误导性陈述或重大遗漏，并承担个别和连带的法律责任。

二、公司全体董事出席董事会会议。

三、天健会计师事务所（特殊普通合伙）为本公司出具了标准无保留意见的审计报告。

四、公司负责人王跃斌、主管会计工作负责人陈俐及会计机构负责人（会计主管人员）周笑颖声明：保证年度报告中财务报告的真实、准确、完整。

五、董事会决议通过的本报告期利润分配预案或公积金转增股本预案

公司拟以实施权益分派股权登记日登记的总股本为基数，向全体股东每10股派发现金红利0.64元（含税）。截至本公告披露日，公司总股本为43,600万股，以此计算合计拟派发现金红利27,904,000.00元（含税），占2021年合并报表中归属于上市公司股东的净利润比例为20.29%。

六、前瞻性陈述的风险声明

适用 不适用

本报告涉及未来计划等前瞻性陈述，不构成公司对投资者的实质性承诺，敬请投资者注意投资风险。

七、是否存在被控股股东及其关联方非经营性占用资金情况

否

八、是否存在违反规定决策程序对外提供担保的情况

否

九、是否存在半数以上董事无法保证公司所披露年度报告的真实性、准确性和完整性

否

十、重大风险提示

详见第三节管理层讨论与分析六、公司关于公司未来发展的讨论与分析（四）可能面对的风险。

十一、其他

适用 不适用

目录

第一节	释义.....	4
第二节	公司简介和主要财务指标.....	4
第三节	管理层讨论与分析.....	8
第四节	公司治理.....	34
第五节	环境与社会责任.....	46
第六节	重要事项.....	49
第七节	股份变动及股东情况.....	75
第八节	优先股相关情况.....	82
第九节	债券相关情况.....	82
第十节	财务报告.....	83

备查文件目录	载有公司负责人、主管会计工作负责人、会计机构负责人（会计主管人员）签名并盖章的财务报表。
	载有会计师事务所盖章、注册会计师签名并盖章的审计报告原件。
	报告期内公开披露过的所有公司文件的正本及公告的原稿。

第一节 释义

一、 释义

在本报告书中，除非文义另有所指，下列词语具有如下含义：

常用词语释义		
公司、本公司、王力安防	指	王力安防科技股份有限公司。
王力集团	指	王力集团有限公司，公司控股股东。
王力电动车	指	浙江王力电动车业有限公司，公司股东。
华爵投资	指	武义华爵股权投资管理有限公司，公司股东。
共久投资	指	永康市共久股权投资管理合伙企业（有限合伙），公司股东。
尚融投资	指	尚融（宁波）投资中心（有限合伙），公司股东。
岷玲投资	指	宁波高新区岷玲股权投资合伙企业（有限合伙），公司股东。
王力工贸	指	永康市王力工贸有限公司，公司全资子公司。
王力铜艺	指	浙江王力铜艺有限公司，王力工贸持有其 72%的股权。
王力门业	指	浙江王力门业有限公司，公司全资子公司。
四川王力	指	四川王力安防产品有限公司，公司全资子公司。
金木门业	指	浙江金木门业有限公司，王力门业全资子公司。
四川特防	指	四川王力特防门业有限公司，公司全资子公司。
王力高防	指	浙江王力高防门业有限公司，公司全资子公司。
四川高防	指	四川王力高防门业有限公司，王力高防全资子公司。
王力智能	指	深圳市王力智能科技有限公司，公司全资子公司。
德国王力	指	Aigang GmbH, München, 德国 Aigang 人工智能有限公司，公司全资子公司。
智能科技	指	浙江王力智能科技有限公司，公司全资子公司。
浙江王力	指	浙江王力安防产品有限公司，智能科技全资子公司。
爱岗科技	指	爱岗智慧科技（浙江）有限公司，公司全资子公司。
上海王力	指	上海王力家居有限公司，公司持有 70%股权。
安防科技	指	王力安防科技（上海）有限公司，公司全资子公司。
能靓新材料	指	松滋市能靓新材料科技有限公司，报告期内公司持有 100%股权。
报告期	指	2021 年 1 月 1 日至 2021 年 12 月 31 日。
王力机械	指	永康市王力机械股份有限公司，曾用名为永康市王力机械制造有限公司。
王力有限	指	王力安防产品有限公司，曾用名亚萨合莱-王力保安制品有限公司。
中运物流	指	浙江中运物流有限公司，王力集团控制的企业。

第二节 公司简介和主要财务指标

一、 公司信息

公司的中文名称	王力安防科技股份有限公司
公司的中文简称	王力安防
公司的外文名称	Wangli Security & Surveillance Product Co., Ltd
公司的外文名称缩写	WONLY
公司的法定代表人	王跃斌

二、 联系人和联系方式

	董事会秘书	证券事务代表
姓名	陈泽鹏	
联系地址	浙江省金华市永康市经济开发区爱岗路9号	
电话	0579-89297839	
传真	0579-87228555	
电子信箱	wanglianfangdongsb@163.com	

三、 基本情况简介

公司注册地址	浙江省金华市永康市五金科技工业园
公司注册地址的历史变更情况	报告期内公司注册地址未发生变更
公司办公地址	浙江省金华市永康市经济开发区爱岗路9号
公司办公地址的邮政编码	321300
公司网址	http://www.wanglianfang.com/
电子信箱	wanglianfangdongsb@163.com

四、 信息披露及备置地点

公司披露年度报告的媒体名称及网址	《上海证券报》、《中国证券报》、《证券时报》、《证券日报》
公司披露年度报告的证券交易所网址	http://www.sse.com.cn/
公司年度报告备置地点	浙江省金华市永康市经济开发区爱岗路9号六楼证券部

五、 公司股票简况

公司股票简况				
股票种类	股票上市交易所	股票简称	股票代码	变更前股票简称
人民币普通股 (A股)	上海证券交易所	王力安防	605268	不适用

六、 其他相关资料

公司聘请的会计师事务所（境内）	名称	天健会计师事务所（特殊普通合伙）
	办公地址	杭州市钱江路 1366 号
	签字会计师姓名	王建甫、华黎明
报告期内履行持续督导职责的保荐机构	名称	海通证券股份有限公司
	办公地址	上海市广东路 689 号
	签字的保荐代表人姓名	曲洪东、黄晓伟
	持续督导的期间	2021 年 2 月 24 日至 2023 年 12 月 31 日

七、 近三年主要会计数据和财务指标

(一) 主要会计数据

单位：元币种：人民币

主要会计数据	2021年	2020年	本期比上年同期增	2019年
--------	-------	-------	----------	-------

			减(%)	
营业收入	2,644,905,095.83	2,113,912,415.29	25.12	1,950,911,144.78
归属于上市公司股东的净利润	137,521,652.06	239,735,321.65	-42.64	211,843,845.42
归属于上市公司股东的扣除非经常性损益的净利润	125,752,340.59	224,973,815.80	-44.10	195,854,377.03
经营活动产生的现金流量净额	-104,328,143.46	355,562,451.48	-129.34	291,225,360.31
	2021年末	2020年末	本期末比上年同期末增减(%)	2019年末
归属于上市公司股东的净资产	1,727,331,886.22	1,100,358,364.69	56.98	860,610,960.75
总资产	3,647,740,477.41	2,585,423,335.74	41.09	1,949,848,433.84

(二) 主要财务指标

主要财务指标	2021年	2020年	本期比上年同期增减(%)	2019年
基本每股收益(元/股)	0.32	0.65	-50.77	0.57
稀释每股收益(元/股)	0.32	0.65	-50.77	0.57
扣除非经常性损益后的基本每股收益(元/股)	0.30	0.61	-50.82	0.53
加权平均净资产收益率(%)	8.57	24.45	减少15.88个百分点	25.48
扣除非经常性损益后的加权平均净资产收益率(%)	7.84	22.95	减少15.11个百分点	23.56

报告期末公司前三年主要会计数据和财务指标的说明

适用 不适用

八、境内外会计准则下会计数据差异

(一) 同时按照国际会计准则与按中国会计准则披露的财务报告中净利润和归属于上市公司股东的净资产差异情况

适用 不适用

(二) 同时按照境外会计准则与按中国会计准则披露的财务报告中净利润和归属于上市公司股东的净资产差异情况

适用 不适用

(三) 境内外会计准则差异的说明:

适用 不适用

九、2021 年分季度主要财务数据

单位：元币种：人民币

	第一季度 (1-3 月份)	第二季度 (4-6 月份)	第三季度 (7-9 月份)	第四季度 (10-12 月份)
营业收入	335,602,964.34	685,329,059.68	785,536,296.64	838,436,775.17
归属于上市公司股东的净利润	30,105,877.54	47,337,827.77	70,900,669.67	-10,822,722.92
归属于上市公司股东的扣除非经常性损益后的净利润	28,449,398.24	44,538,554.83	68,988,558.15	-16,224,170.63
经营活动产生的现金流量净额	-189,981,633.14	-42,381,519.85	-164,333,556.54	292,368,566.07

季度数据与已披露定期报告数据差异说明

适用 不适用

十、非经常性损益项目和金额

适用 不适用

单位：元币种：人民币

非经常性损益项目	2021 年金额	附注（如适用）	2020 年金额	2019 年金额
非流动资产处置损益	412,170.05		-83,679.47	-524,643.38
计入当期损益的政府补助，但与公司正常经营业务密切相关，符合国家政策规定、按照一定标准定额或定量持续享受的政府补助除外	12,323,320.77		16,397,634.06	12,159,467.19
除同公司正常经营业务相关的有效套期保值业务外，持有交易性金融资产、衍生金融资产、交易性金融负债、衍生金融负债产生的公允价值变动损益，以及处置交易性金融资产、衍生金融资产、交易性金融负债、衍生金融负债和其他债权投资取得的投资收益	638,192.17		608,739.23	1,644,897.87
除上述各项之外的其他营业外收入和支出	4,549,524.16		267,568.23	6,676,038.21
其他符合非经常性损益定义的损益项目	78,506.43		254,442.61	
减：所得税影响额	3,760,068.86		2,654,709.69	3,869,404.21
少数股东权益影响额（税后）	2,472,333.25		28,489.12	96,887.29
合计	11,769,311.47		14,761,505.85	15,989,468.39

将《公开发行证券的公司信息披露解释性公告第 1 号——非经常性损益》中列举的非经常性损益项目界定为经常性损益项目的情况说明

适用 不适用

十一、 采用公允价值计量的项目

√适用 □不适用

单位：元币种：人民币

项目名称	期初余额	期末余额	当期变动	对当期利润的影响金额
交易性金融资产	35,600,000.00	0.00		
应收款项融资	400,000	742,715.40	342,715.40	
其他权益工具投资	1,010,000.00	1,010,000.00	0.00	
持有待售资产	0.00	3,229,682.18	3,229,682.18	-5,176,313.81
合计	37,010,000.00	4,982,397.58	3,572,397.58	-5,176,313.81

十二、 其他

□适用 √不适用

第三节 管理层讨论与分析

一、 经营情况讨论与分析

2021 年度，在钢材等原材料大幅度涨价、房地产政策调控、疫情持续的压力下，公司 2021 年实现总营业收入 2,644,905,095.83 元，同比增长 25.12%；净利润 137,304,279.92 元，同比下降 42.73%；归属上市股东的净利润 137,521,652.06 元，同比下降 42.64%。

公司主营业务收入实现稳步增长，各渠道、各产品种类销售收入均实现不同幅度的增长，多渠道、多品类营销体系逐渐完善；加大广告投入费用，聘请代言人，业务宣传费用同比增长增加 195.69%，增强品牌曝光，全方位赋能经销商，扩大品牌知名度；现金流处于稳定水平。

受主材钢材涨价影响，主营业务成本上升明显；疫情对产品的下单、发货、运输和安装服务的正常及时进行产生一定程度的影响；同时，广告投入增加，营销费用同比大幅增长；加大研发投入；募投项目于 2021 年第二季度开始转固，并进行计提折旧，管理费用同比增长，以上因素导致营业收入及利润未达年初预期目标。

具体情况如下：

1、 生产制造情况

2021 年度，公司实现钢质安全门销量 1,780,912 樘，同比增长 10.70%；实现其他门销量 395,568 樘，同比增长 47.79%。

2020 年度公司钢材采购均价约 4500 元/吨，2021 年度钢材采购均价约为 6300 元/吨，增长幅度约 40%。受主材钢材涨价影响，2021 年度主营业务成本为 1,917,479,792.69 元，与 2020 年主营业务成本 1,392,087,116.41 元相比，增长幅度为 37.74%。

生产制造方面，公司通过密度板规格更改及余料利用、来料抽检、地榜检核和工具/劳保管控，实现成本改善；通过对流程及制度文件培训，提升人员效率；持续开展团队组建、团队管理、人才梯队建设、绩效管理、机制及流程建设；通过研发门类、锁五金类新产品、改进门锁工艺、优化改进模具及工艺、优化锁具五金工艺实现提升产品品质，降低成本。

2021 年度，公司持续推进长恬厂区、四川厂区设备进场并调试，部分产线开始试投产。同时公司开始对相应在建工程转入固定资产，并进行计提折旧。2021 年度在建工程转入固定资产为 438,765,245.51 元，并计提折旧费用为 35,262,793.39 元。

2、 营销体系工作进展

按销售渠道来讲，公司销售渠道主要分为 3 种，分别为经销商渠道、工程渠道（B 端）、电商渠道，其中经销商渠道分为经销商零售渠道（C 端）和经销商工程渠道（b 端）。经销商渠道和工程渠道为公司主要销售渠道，电商渠道实现营业收入大幅度提高。经销商渠道 2021 年度实现营业收入 1,330,799,107.29 元，占主营业务收入的 52.19%；工程渠道实现营业收入 1,181,416,989.17 元，占主营业务收入的 46.33%；电商渠道实现营业收入 37,654,212.64 元，占主营业务收入的 1.48%。

从产品类型来讲，公司主要产品可划分为钢质门、其他门、智能锁。其中钢质门营业收入为 1,850,558,417.75 元，占主营业务收入的 72.57%，同比增长 17.16%；其他门（装甲门、木门、铜门等）营业收入为 537,464,958.66 元，占主营业务收入的 21.08%，同比增长 45.14%；智能锁销售金额为 214,895,951.27 元，同比增长 70.42%。

营销工作事项进展情况：

（1）2021 年度零售端通过空白区域开发新经销商、培训提升老经销商、置换落后经销商，实现经销渠道的优化，并通过聘任代言人、打造样板空间、持续输出高颜值高性能比的好产品、策划大型促销活动、加大广告和展厅装修投入等方式，加大宣传力度，提升品牌知名度，吸引流量，对零售端销售予以支持。

2021 年度经销商新增 449 家，置换 271 家。公司通过经销商渠道实现的营业收入为 1,330,799,107.29 元，同比增长 14.87%，其中 C 端营业收入为 578,652,454.95 元，同比增长 19.41%，B 端营业收入 752,146,652.34 元，同比增长 11.61%。

公司大多数海外业务为经销商开发与维护，2021 年度公司海外营业收入 13,331,355.96 元，同比增长 364.56%。

（2）2021 年度工程端利用公司品质、交期、品牌、产能等优势以及当地经销商区域优势，加大工程开发力度，深化与优秀房企的合作，目前公司与碧桂园、金科、龙湖、保利、绿地、华润、金地等国内知名房地产企业建立了战略合作关系，同时开发了越秀地产、建业地产等区域性工程客户。

2021 年度公司通过工程渠道实现的营业收入为 1,181,416,989.17 元，同比增长 35.74%。

（3）2021 年度新零售端聚焦种草爆款打造，实现天猫、京东直播常态化；在 618、双十一大型促销活动期间，交易额同比大幅度增长，2021 年新零售销售额实现翻倍增长；年底完成了菜鸟、京东第三方仓储的试运营，稳定后预计快递费用可降低 40%，实现过年不打烊销售，发货时效竞争力增强；电商 OMS 订单系统推进完成，可以明显提高工作效率。

2021 年度公司通过电商渠道实现的营业收入为 37,654,212.64 元，同比增长 54.38%。

（4）2021 年公司设立上海王力家居有限公司，向整装渠道进行拓展，积极开发物业合作的空间。

（5）重视子品牌的发展，积极拓展产品品类。

3、品牌建设情况

公司 2021 年业务宣传费用为 19,379,230.69 元，占销售费用的 6.68%，同比增加 195.69%。

（1）报告期内，完成明星代言合作权益洽谈及签约等事项，通过线上+线下多元化、媒体矩阵进行传播，结合电商、终端活动将事件影响最大化；线上传播产生 1.2 亿阅读曝光量，200 多万话题讨论量；线下千家门店展开代言人促销活动，实现促销引流作用。

（2）报告期内，撰写各类文章、制作各类视频、投放电梯广告、女足广告，持续增加产品及品牌曝光量，筹划并对接高铁广告的投放；完成了 3·15，五一、国庆等 3 场年度大促的方案、物料设计与执行工作，明星代言人物料的开发及其辅助销售物料赋能全国多家门店。

（3）报告期内，完成 326 家专卖店设计，以签约代言人李易峰为契机，发动经销商参与抖音活动，扩大品牌曝光，加强区域覆盖。

（4）报告期内，整体统筹与执行上市活动传播推广方案，执行上市的终端促销活动。

二、报告期内公司所处行业情况

1、安全门行业

安全门行业的下游面向购买商品住房和存量房装修翻新的消费者，以及推出精装修商品住房的房地产开发商，与房地产行业的景气度相关。

2021 年，国家以“房住不炒”为主基调，围绕“稳房价、稳地价、稳预期”的目标，对房地产行业进行调控，全年房地产行业政策面总体表现为前紧后松。2021 年前三季度，监管从房企融资、住房贷款、土地出让等多方发力限制房地产行业过度扩张，引导市场回归理性竞争，部分房企信用风险出现集中释放。但 2021 年三季度后，为促进房地产市场的平稳健康发展，政策端频频释放正向信号。

同时，在融资政策针对行业收并购定向放松的背景下，房地产市场出现越来越多房企间收并购项目，央企和优质民企房地产企业在此过程中进一步提升市场份额，公司充分发挥大宗业务

的突出优势，紧抓市场契机，优选高质量房地产企业合作伙伴，在严控风险的背景下承接大宗业务，整体的业务规模行业领先。

此外，存量住房翻修更新也成为安全门市场需求的重要驱动力。2021 年《政府工作报告》提出，新开工改造城镇老旧小区 5.3 万个。据住建部近日披露数据显示，经汇总各地统计、上报情况，2021 年全国实际新开工改造城镇老旧小区 5.56 万个，惠及居民 965 万户，超额完成既定目标。

老旧小区改造是重大民生工程和发展工程。根据国家规划，到 2022 年，基本形成城镇老旧小区改造制度框架、政策体系和工作机制；到“十四五”末，力争基本完成 2000 年底前建成的城镇老旧小区的改造任务。根据住建部的初步统计，此轮旧改范围涉及 21.9 万个老旧小区，改造总面积约 40 亿平米，为安全门市场创造了广阔的空间。

2、智能锁行业

基于广阔的市场空间、5G、IoT、AI 等技术快速迭代、新基建的政策红利以及新消费形势的需求，智能家居行业进入发展快车道。智能家居生活方式的核心是物联网，由于 5G 和宽带、语音识别技术以及平价智能手机的出现，家庭物联网现已迅速发展并广阔覆盖人们的生活，而智能锁凭借其便利性和安全性，已成为智能家居生态系统中必不可少的一环。在当下新冠疫情持续影响的大背景下，智能门锁的无接触、智能化的优势更是提供了广泛的科技防疫应用场景。

2021 年，消费者对智能门锁的认知进一步提高，我国智能门锁行业渗透率进一步提升。据奥维云网统计数据显示，2021 年我国智能门锁市场规模达 1695 万台，同比增长 5.9%，连续第二年实现增长。增长的原因主要为 C 端零售市场的发展，以及线上电商平台的成长。2021 年线上市场销量达到 458 万套，同比增长 31.4%；销售额为 71 亿元，同比增长 35.5%，行业增速亮眼。

从行业整体来看，我国智能锁行业起步较晚，当前我国智能门锁渗透率仍相对较低，相比日本、韩国智能门锁的市场渗透率 80% 和 60%，我国智能门锁市场目前仍处于发展初期，市场空间巨大。

3、新公布的法律法规及产生的影响

时间	发文单位	法律法规	影响
2021-12-14	住建部 国家发改委 财政部	《关于进一步明确城镇老旧小区改造工作要求的通知》	扎实推进城镇老旧小区改造，满足人民群众美好生活需要、惠民生扩内需，推动城市更新和开发建设方式转型。
2021-11-15	工信部	《“十四五”工业绿色发展规划》	以减污降碳协同增效为总抓手，统筹发展与绿色低碳转型，深入实施绿色制造，加快产业结构优化升级，大力推进工业节能降碳，全面提高资源利用效率，积极推行清洁生产改造，提升绿色低碳技术、绿色产品、服务供给能力，构建工业绿色低碳转型与工业赋能绿色发展相互促进、深度融合的现代化产业格局。
2021-10-26	国务院	《国务院关于印发 2030 年前碳达峰行动方案的通知》	加快推进居住建筑和公共建筑节能改造，持续推动老旧供热管网等市政基础设施节能降碳改造。提升城镇建筑和基础设施运行管理智能化水平，加快推广供热计量收费和合同能源管理，逐步开展公共建筑能耗限额管理。到 2025 年，城镇新建建筑全面执行绿色建筑标准。
2021-09-02	国家发改委 住建部	《关于加强城镇老旧小区改造配套设施建设的通知》	高度重视城镇老旧小区改造，加强城镇老旧小区改造配套设施建设与排查处理安全隐患相结合工作，加快推进城镇老旧小区改造配套设施建设。

2021-07-13	住建部 发展改革委 公安部 自然资源部 市场监管总局 银保监会 网信办 国家税务总局	《关于持续整治规范房地产市场秩序的通知》	深入贯彻落实党中央、国务院关于促进房地产市场平稳健康发展的决策部署，聚焦群众反映强烈的难点和痛点问题，加大房地产市场秩序整治力度，切实维护人民群众合法权益。
2021-07-05	国务院	《关于加快发展保障性租赁住房的意见》	通过明确加快发展保障性租赁住房的支持政策，推动人口净流入的大城市等主要利用存量土地和房屋建设小户型、低租金保障性租赁住房，尽最大努力帮助新市民、青年人等缓解住房困难。
2021-04-14	住建部 财政部 民政部 国家乡村振兴局	《关于做好农村低收入群体等重点对象住房安全保障工作的实施意见》	推进农村危房改造和农房抗震改造，加强质量安全技术指导与监督管理，及时消除房屋安全隐患。

三、报告期内公司从事的业务情况

1、公司主营业务

公司主营安全门等门类产品以及机械锁和智能锁等锁具产品的研发设计、生产和销售。公司以锁具研发为核心，以成熟的安全门研发、生产体系为支撑，向市场提供优质的门、锁产品，是集科研、设计、开发、制造、销售、服务于一体的门、锁业企业。公司拥有国内先进的门、锁业生产线和完善的营销服务体系，并与碧桂园、龙湖、保利、绿地、华润、金科、金地等国内知名房地产企业建立了战略合作关系，成为中国房地产 500 强首选供应商。

报告期内，公司主营业务未发生变化。

2、主要产品类型

公司的安全门等门类产品按材质分类主要有钢质安全门、装甲门、铜门、金木门、不锈钢门、铸铝门和木门等，锁具产品主要包括智能锁和机械锁，产品线布局丰富。

以下为部分产品展示：

分类	部分产品展示
----	--------

钢质安全门



装甲门



铜门



金木门



不锈钢门



<p>铸铝门</p>	
<p>木门</p>	
<p>智能锁</p>	

3、经营模式

报告期内，公司采购模式、生产模式、销售模式未发生变化。

(1) 采购模式

公司作为国内最大的安全门生产商之一，其大规模生产标准产品和非标定制产品依托于公司的供应链管理和永康市发达的五金加工业和金属加工制造业，永康市为公司提供了丰富的原、辅材料供应商。公司拥有完善的供应商管理体制，新供应商主要为公司自主开发，公司通过采购人员到供应商处实地考察，由供应链管理总部、工程技术管理总部和质量管理部通过打分的形式来判定是否合格并确定为供应商。公司建立合格供应商名册，每个月结合原、辅材料供应商的生产质量、来货合格率、与仓库配合度、供货价格、交货及时率、交货周期等对供应商进行业绩考核，每年与合格供应商签订框架协议，批次原材料签订批次合同。对于钢板等金属原材料的采购，公司结合上海有色金属网的行情及周边市场价格适时调整采购及库存量。

公司的采购主要采用以需定采的模式，根据公司的生产计划产生的物料需求与供应商签订备货协议，为了保证公司可以及时排产和维持产能，公司原、辅材料通常备足可支持约 1-2 个月生产的库存。

(2) 生产模式

公司的产品可以分为标准化产品和非标定制产品，对部分需求量大、标准化程度高的产成品公司备有一定的产成品；对于非标准化、定制化高的产品公司采取“以销定产”的生产模式，按照客户订单需求制定生产计划，生产部门负责组织生产，公司生产管理总部、质量管理总部和工程技术管理总部有效合作，保证及时完成生产计划，满足客户对供货时间和产品品质的要求。公司建立较为完善的管理体系对生产现场实施监督，保证车间工作有序进行。公司运用接单生产、批次管理模式安排生产工作，订单核对完成后，生产管理总部根据生产任务排单情况将订单进行分解，制定成生产任务单；生产车间接收到生产任务单后，根据物料保有量情况及原材料采购周期制定生产计划，完成生产。

公司生产过程中的部分环节和工艺采取委托加工模式，委托加工内容包括表面处理（如电镀、抛光和喷漆等）、门面压纹等。

(3) 销售模式

公司销售渠道主要分为 3 种，分别为经销商渠道、工程渠道（B 端）、电商渠道，其中经销商渠道分为经销商零售渠道（C 端）和经销商工程渠道（b 端）。

经销商零售渠道（C 端）是产品销售给经销商后，由经销商通过门店面向终端消费者，公司基本是采用“款到发货”、“下单付款”的销售收款政策。截至报告期末，公司发展形成了覆盖全国 31 个省、自治区和直辖市的销售网络格局，并对经销商采取扁平化管理。

工程渠道中，除公司将产品直销给工程业务客户且不负责安装服务的情况和少量客户为公司自行负责安装服务的工程业务客户外，其余工程业务客户可以分为两类：一类为与公司签订战略合作协议的战略客户（B 端），一类为主要由公司经销商开发的工程业务客户（b 端），多数为地域性房地产公司。在上述两类工程业务客户中，公司为发挥当地经销商的属地化经营及安装服务优势，相应客户均由经销商或其介绍的第三方负责安装及提供相关服务，公司要求经销商按照合同金额扣除安装服务费后全额缴纳工程保证金至公司，工程保证金到位后，公司安排发货，对于工程业务客户，发行人一般按照合同约定的进度收取合同款项，收款的同时即解冻经销商的工程保证金，收款金额超过工程保证金金额，同时该项目已经确认收入的情况下，发行人将收到的超额部分支付经销商。

电商渠道 2021 年以天猫、京东、拼多多为主要运营平台，并于年底启动了抖音线上推广，产品销售方式分为门锁搭配整体销售和智能锁单独销售两类，由经销商或其他第三方负责安装及提供相关服务。

4、公司产品市场地位

王力安防于 2021 年 2 月 24 日在上交所主板成功上市，是全国安防门锁行业首家上市企业。公司是中国消防协会会员、全国智能建筑及居住区数字化标准化技术委员会会员、中国安全防范产品行业协会的副理事长单位、全国安全防范报警系统标准化技术委员会实体防护设备分技术委员会（SAC/TC100/SC1）委员、中国对外承包工程商会会员、中国建筑金属结构会理事单位、中国建筑装饰装修材料协会会员、中国五金制品协会会员、浙江省锁业协会会员。王力安防在锁具领

域技术处于业内领先水平，是由全国智能建筑及居住区数字化标准化技术委员会组织编制的《建筑及居住区数字化技术应用智能门锁安全技术》（导则）的参与编制单位。

公司拥有国内先进的门、锁业生产线和完善的营销服务体系，经销商渠道优势明显，销售网络遍布全国各地 2800 多个县市，服务网点上万个，并与碧桂园、龙湖、保利、绿地、华润等国内知名房地产企业建立了战略合作关系，成为中国房地产 500 强首选供应商。

四、报告期内核心竞争力分析

√适用 □不适用

1、研发实力

公司拥有完善的产品战略及研发体系，在传统门锁领域不断开拓新技术的研究，持续探索行业前沿发展技术，公司自主研发的智能安全门，借助人工智能、大数据管理、云平台等相关技术，实现安全、便捷、智能的居家生活。

公司目前已获得授权的国家专利 200 多项，其中发明专利 50 项。王力安全门最核心的技术优势体现在自主研发的安全锁上，公司设计的锁具为自动上锁锁体，关门自动反锁，无需上提把手或插钥匙反锁，锁体具有门缝调节功能，使门框与门面时刻保持贴紧实现了更好的隔音效果。公司自主研发的防技开抗暴力强扭超 C 级锁头，锁头外壳不锈钢包裹，防破坏性极强；特能和特防锁芯采用屏蔽式结构，钥匙开启后钥匙孔自动缩小，开锁工具无法开启，锁头前部安装有防钻钉和防钻板，防止用电钻从钥匙孔钻入破坏开启，还具有二次锁闭功能，锁芯里面有真假弹子、异形弹子和闭门弹子，防止非本钥匙开启、技术性开启和暴力开启，防技术开启时间是国家 A 级标准的 360 倍以上。

公司推出的王力智能锁采用“三防分立”结构，具体是指前面板只采集数据（指纹、密码、卡等），后面板进行数据识别（识别未通过就无法开锁），锁体作为控制系统接收到开锁指令后才能够打开，避免了采集、识别、控制都在前面板，一旦外面板破坏后门锁就会被打开的问题。公司最近推出无感可视防盗智能锁，该产品类似银行 U 盾原理采用金融级芯片安全加密技术确保通讯安全，当主人来到门前，门锁会自动识别主人身份，认证通过后自动打开门锁，无需等待，实现了无感开锁，进一步提高了用户体验。同时，该产品具有视频监控功能，当有人在门前逗留，相应的设备就会呈现门外的视频画面，再结合原有王力锁具，实现了“硬软双防”的升级，实现了从“无法偷”到“不敢偷”的安全智能生活。

在智能门方面，公司也加大了研发投入力度，成功推出了王力机器人防盗门，该产品引领了智能门行业发展，具有无感智能识别、随心开关、智能防夹、自动布防撤防等 4 大核心功能，全程无需接触、无感开关门，安全方便。

公司设立的王力研究院，实施公司新品战略规划，进行市场研究分析、规划和实施新技术的预研，组织市场调研主导规划新产品的立项及产品开发工作。研究院下设运营管理部，负责按照新品开发流程推动产品开发，开发过程中主导推动进行各类技术评审及决策评审，确保产品开发进度及质量达到预期要求，并不断优化完善健全产品研发过程规范。

截至报告期末，公司研发投入 58,392,224.84 元，同比增长 6.95%。

2、营销渠道

公司自成立以来，经过十几年不断拓展国内市场，积极拓展覆盖全国的经销商网络。目前公司已形成了直接销售、经销商和电商平台等多元化销售渠道体系，发展并形成了覆盖全国 31 个省、自治区和直辖市的销售网络格局，在此基础上持续推进网点的新增、置换与升级，通过智慧云屏等项目“赋能”经销商团队，打造更为强大的渠道和网络，在后续产品的推广及应用上实现快速响应和及时反馈。

公司主要拥有 3 种销售渠道，分别为经销商渠道、工程渠道、电商渠道。公司经销商渠道优势明显，基本覆盖全国 2800 多个县市及地区，服务网点上万个，安装、售后服务均有保障。2021 年公司重点开发工程客户，公司总部采取多方式加强与头部房企的战略协同，鼓励和支持工程商、经销商开拓工程订单，并设立直营团队，积极跟进。公司持续与各大优质房地产商保持合作关系，与碧桂园、龙湖、华润等著名房地产开发企业签订战略合作协议，被评为地产首选供应商钢质入户门类第一名，并大力拓展与工程客户合作的产品品类。

3、规模效应

安全门生产规模效应明显，企业需要达到一定的生产规模才能有效降低综合生产成本，保证企业合理利润空间。安全门生产对生产场地面积、生产设备效率、生产线的排布、货物流转空间、货物存储空间等均具有较高要求，目前国内安全门市场对定制化、个性化产品要求越来越高，定制化生产对安全门企业生产的柔性化提出更高的要求，高柔性化的生产流程对生产场地大小、资金实力有更高的要求。如果安全门企业规模不够大，生产效率将大大降低，产品质量也难以得到保证。因此，规模化生产的安全门企业在市场竞争中有很大优势。公司是国内生产规模最大的安全门企业之一，拥有永康、武义、四川三大安防产业园，2021 年公司生产钢质安全门 1,549,033 樘，销售达到 1,780,912 樘，在生产、销售规模在同行业内具有明显优势。

4、智能制造优势

公司结合全渠道的电子商务解决方案，实现 PLM、ERP、APS、MES、CRM、SCM 等信息平台的数据整合，通过智能生产系统的构建，建成防盗安全门制造的自动化、智能化、流线化制造加工设备的数据互联互通共享共用。实现基于 ERP 运营管理信息系统的扩充完善；建设基于 PLM-MES-ERP 打通产品全生命周期管理平台；建立公司级、生产现场执行情况、车间生产计划系统，实现 ERP、MES 等信息平台的数据整合与互联互通；打造王力云服务平台产品定制化选配场景的应用；建立防盗安全门制造自动化生产线，建成自动化、智能化、流水线化制造加工设备的互联互通；实现智能物流与仓储系统的建设；形成有王力安防特色的离散型智能制造应用新模式，提升质量，提高效率，降低劳动强度，降低运营成本，最终提升企业经营效益和综合竞争能力，形成可以在行业内复制并推广应用的制造新模式，引领行业的转型升级。

公司长恬智能制造基地荣获行业首批“未来工厂”称号，其通过广泛应用 5G、数字孪生、人工智能等新一代信息技术革新生产方式，打造以数字化设计、智能化生产等为基础，以网络化协同、个性化定制、服务化延伸等新模式为特征，以企业价值链和核心竞争力提升为目标的现代化工厂，推动制造模式、运营模式、决策模式的创新，以持续提供差异化产品和服务，最终实现产品个性化、设计协同化、供应敏捷化、制造柔性化、决策智能化，打造智能制造+智能网联+绿色制造的“未来工厂”。



5、品牌效应

公司作为安全门锁行业首家上市公司，是最早进入安全门和智能锁市场的企业之一。经过多年的发展，依托于差异化产品的竞争力和强大的网络渠道，公司品牌在市场上占有巨大优势。公司是行政司法双认定的中国驰名商标和中国名牌产品，在家居市场上享有较高的知名度和美誉度。公司拥有国家专利 200 余项，其中发明专利 50 项。公司先后通过 ISO9001 质量管理体系认证、ISO14001 环境管理体系认证、ISO45001 职业健康安全管理体系认证，并取得了《两化融合管理体系评定证书》、《浙江制造认证证书》、《绿色建材产品认证证书》、《防火门产品认证证书》和《GA 产品认证证书》等一系列证书，荣获了德国红点至尊奖、IF 设计大奖、高新技术企业、智能锁质量安全奖等诸多荣誉。产品王力安全门成功入驻了人民大会堂、北京大兴国际机场、G20 杭州峰会、杭州亚运会、西昌卫星发射中心、天津全运村、毛主席故居等重点建设项目。因此，公司积累了大量上下游优质资源，获得了房地产商、消费者用户的信任。

6、地域优势

安全门行业的产业分布具有明显的地域集中分布的特征，安全门产业在浙江永康呈现出行业地域性集中的特点形成了成熟的安全门产业链，2009 年中国建筑金属结构协会批准了永康市人民政府《关于要求授予永康市“中国门都”称号的请示》，永康已经形成了完整的安全门产业链，

安全门供应链发达，作为中国的“五金之都”和“中国门都”生产的安全门占全国总量的 70%。公司地处永康，充分利用永康发达的门配件市场，在原材料采购成本、定制化产品种类、定制化订单交期等方面都有较大优势。

五、报告期内主要经营情况

公司 2021 年实现总营业收入 2,644,905,095.83 元，净利润 137,304,279.92 元，归属上市股东的净利润 137,521,652.06 元，营业收入同比增长了 25.12%，净利润同比下降了 42.73%，归属上市股东的净利润同比下降了 42.64%。

净利润下降的原因主要系①公司销售收入较上年增长 25.12%，但受到钢材采购单价上涨影响，公司单位成本上涨，毛利率下降 7.39 个百分点，收入的上涨并未带来利润的上升；②公司长恬厂区在 3 月转固，但老厂仍旧租赁使用，长恬厂区折旧的增加导致利润减少；③公司进行了一定的调薪，费用中的职工薪酬有一定的增加，同时公司加大了业务宣传投入，致使公司的销售费用、管理费用有一定程度的上升；以上 3 点原因共同导致公司净利润的下滑。

(一) 主营业务分析

1. 利润表及现金流量表相关科目变动分析表

单位：元币种：人民币

科目	本期数	上年同期数	变动比例 (%)
营业收入	2,644,905,095.83	2,113,912,415.29	25.12
营业成本	1,998,168,460.43	1,440,868,118.36	38.68
销售费用	290,117,645.96	228,932,018.37	26.73
管理费用	109,395,089.84	78,222,140.43	39.85
财务费用	-21,353,875.80	-14,333,521.00	不适用
研发费用	58,392,224.84	54,597,766.05	6.95
经营活动产生的现金流量净额	-104,328,143.46	355,562,451.48	-129.34
投资活动产生的现金流量净额	-427,295,343.62	-285,143,887.91	不适用
筹资活动产生的现金流量净额	712,808,729.04	-3,415,731.86	不适用

营业收入变动原因说明：营业收入同比增长 25.12%，变动的主要原因系国内各客户类型业务收入较上年同期均有不同幅度的增加所致。

营业成本变动原因说明：营业成本同比增长 38.68%，变动的主要原因系本期营业收入增长，营业成本随之增长，同时本期受主要原材料钢材采购单价上涨导致成本增长高于收入增长。

管理费用变动原因说明：管理费用同比增长 39.85%，变动的主要原因系本期职工薪酬同比增长 36.25%，主要系上期受疫情影响，20 年 2 月停工，工作时间缩短，导致对应的工资减少，本期正常上班，且上调了一定的薪酬；折旧摊销费同比增长 59.87%，主要系安防长恬厂房转固，对部分未立即投入使用的厂房计提折旧增加管理费用；咨询费增长，系本期收购子公司以及购买其他咨询服务发生了较多的咨询费。

财务费用变动原因说明：财务费用变动的主要原因系本期利息收入同比增加所致。

经营活动产生的现金流量净额变动原因说明：本期经营活动产生的现金流量净额变动主要原因，系本期销售收入增长导致销售商品、提供劳务收到的现金增加，但增长幅度不及购买商品、提供劳务支付的现金、支付的各项税费；其次，公司工程客户收入增长，其回款周期较长；再者，公司员工人数增长及进行一定幅度薪酬调增从而导致支付给职工以及为职工支付的现金增加，三者共同导致经营活动产生的现金流量减少较大。

投资活动产生的现金流量净额变动原因说明：本期投资活动产生的现金流量净额变动主要原因，系固定资产投入增加所致。

筹资活动产生的现金流量净额变动原因说明：筹资活动产生的现金流量净额变动的主要原因为本期公司上市收到募集资金所致。

本期公司业务类型、利润构成或利润来源发生重大变动的详细说明

适用 不适用

2. 收入和成本分析

√适用 □不适用

- (1) 本期营业收入同比增长 25.12%，主要原因是报告期内国内各客户类型业务收入较上年同期均有不同幅度的增长所致。
- (2) 本期营业成本同比增长 38.68%，主要原因是本报告期营业收入增长，营业成本随之增长，同时本期受主要原材料钢材采购单价上涨导致成本增长高于收入增长。

(1). 主营业务分行业、分产品、分地区、分销售模式情况

单位:元币种:人民币

主营业务分行业情况						
分行业	营业收入	营业成本	毛利率(%)	营业收入比上年增减(%)	营业成本比上年增减(%)	毛利率比上年增减(%)
门锁制造业	2,549,870,309.10	1,917,479,792.69	24.80	24.19	37.74	减少 7.4 个百分点
主营业务分产品情况						
分产品	营业收入	营业成本	毛利率(%)	营业收入比上年增减(%)	营业成本比上年增减(%)	毛利率比上年增减(%)
钢质安全门	1,850,558,417.75	1,422,868,875.58	23.11	17.16	32.45	减少 8.87 个百分点
其它门	537,464,958.66	393,706,718.51	26.75	45.14	54.79	减少 4.56 个百分点
智能锁	161,846,932.69	100,904,198.60	37.65	56.44	59.01	减少 1.01 个百分点
主营业务分地区情况						
分地区	营业收入	营业成本	毛利率(%)	营业收入比上年增减(%)	营业成本比上年增减(%)	毛利率比上年增减(%)
东区	1,072,161,438.24	814,208,339.04	24.06	23.83	36.91	减少 7.25 个百分点
南区	472,555,792.75	358,787,596.71	24.08	19.72	31.81	减少 6.96 个百分点
北区	694,953,777.88	523,314,819.09	24.70	26.17	40.92	减少 7.88 个百分点
西区	259,213,731.63	195,101,009.70	24.73	20.79	36.57	减少 8.70 个百分点
海外	13,331,355.96	10,708,748.44	19.67	364.56	535.31	减少 21.59 个百分点
电商	37,654,212.64	15,359,279.71	59.21	54.38	66.13	减少 2.88 个百分点
主营业务分销售模式情况						
销售模式	营业收入	营业成本	毛利率(%)	营业收入比上年增	营业成本比上	毛利率比上年增

				减 (%)	年增减 (%)	
电商	37,654,212.64	15,359,279.71	59.21	54.38	66.13	减少 2.88 个百分点
工程	1,181,416,989.17	902,903,053.37	23.57	35.74	53.62	减少 8.89 个百分点
经销	1,330,799,107.29	999,217,459.61	24.92	14.87	25.68	减少 6.45 个百分点

主营业务分行业、分产品、分地区、分销售模式情况的说明

本期公司分产品、分地区、分销售模式下各个围度的收入均有不同幅度的增长，但受到主要原材料钢材采购单价上涨导致毛利率下降较多。

(2). 产销量情况分析表

√适用 □不适用

主要产品	单位	生产量	销售量	库存量	生产量比上年增减 (%)	销售量比上年增减 (%)	库存量比上年增减 (%)
钢质安全门	樘	1,549,033	1,780,912	78,432	3.70	10.70	5.74
其他门	樘	232,791	395,568	14,750	-6.06	47.79	5.53
智能锁	把	153,485	211,615	45,003	137.20	29.60	110.09

产销量情况说明

本期销售数量较上年增长较大，但生产数量变动不大，系本期外购门的数量增长所致。

(3). 重大采购合同、重大销售合同的履行情况

√适用 □不适用

已签订的重大销售合同截至本报告期的履行情况

公司及其子公司正在履行和将要履行的合同中，交易金额在 3000 万以上的合同内容如下：

√适用 □不适用

单位：元币种：人民币

合同标的	对方当事人	合同总金额	合计已履行金额	本报告期履行金额	待履行金额	是否正常履行	合同未正常履行的说明
入户门	融创	186,787,223.12	144,221,747.39	116,911,937.95	42,565,475.73	是	
入户门	世茂集团	169,725,996.87	125,203,050.93	79,185,426.89	44,522,945.94	是	
入户门	华发	133,046,335.79	117,525,600.75	96,257,905.75	15,520,735.04	是	
入户门	富力	78,896,417.72	64,557,889.98	53,686,805.32	14,338,527.74	是	

入户门	重庆渝特科技有限公司	45,260,032.12	44,732,620.73	44,732,620.73	527,411.39	是	
入户门	隆基泰和	44,689,960.54	40,101,750.66	33,327,499.82	4,588,209.88	是	

已签订的重大采购合同截至本报告期的履行情况

√适用 □不适用

单位:元币种:人民币

合同标的	对方当事人	合同总金额	合计已履行金额	本报告期履行金额	待履行金额	是否正常履行	合同未正常履行的说明
冷轧卷钢	大自然钢业集团有限公司	205,229,061.18	195,821,040.78	195,821,040.78	9,408,020.40	是	
冷轧卷钢	日照宝华新材料有限公司	123,631,989.62	110,492,681.35	110,492,681.35	13,139,308.27	是	
成品门	浙江众成欧利特工贸有限公司	66,491,897.44	66,491,897.44	66,491,897.44	0.00	是	
成品门	中山市汇丰防盗设备科技有限公司	61,888,323.90	61,888,323.90	61,888,323.90	0.00	是	
冷轧卷钢	成都展志商贸有限公司	64,332,088.66	52,691,118.33	52,691,118.33	11,640,970.33	是	
成品门	浙江亿品安防科技有限公司	34,514,337.80	34,514,337.80	34,514,337.80	0.00	是	
冷轧卷钢	浙江龙盛薄板有限公司	39,550,896.25	34,094,784.51	34,094,784.51	5,456,111.74	是	
冷轧卷钢	永康市红海金属材料有限公司	32,272,499.79	31,669,654.23	31,669,654.23	602,845.56	是	
冷轧卷钢	上海缔皇实业有限公司	31,885,630.51	31,161,443.20	31,161,443.20	724,187.31	是	

(4). 成本分析表

单位:元

分行业情况							
分行业	成本构	本期金额	本期占	上年同期金额	上年	本期	情况

	成项目		总成本比例 (%)		同期占总成本比例 (%)	金额较上年同期变动比例 (%)	说明
门锁制造业	直接材料	1,252,977,938.20	65.35	862,313,335.28	61.94	45.30	
门锁制造业	直接人工	235,378,774.44	12.27	214,453,976.62	15.41	9.76	
门锁制造业	制造费用	206,858,821.28	10.79	146,870,386.28	10.55	40.84	
门锁制造业	安装成本	222,264,258.77	11.59	168,449,418.23	12.10	31.95	
分产品情况							
分产品	成本构成项目	本期金额	本期占总成本比例 (%)	上年同期金额	上年同期占总成本比例 (%)	本期金额较上年同期变动比例 (%)	情况说明
钢质安全门	成本合计	1,422,868,875.58	74.21	1,074,280,940.97	77.17	32.45	
其他门	成本合计	393,706,718.51	20.53	254,349,810.97	18.27	54.79	
智能锁	成本合计	100,904,198.60	5.26	63,456,364.47	4.56	59.01	

成本分析其他情况说明

本期安装成本增长，系工程渠道客户收入增长所致；

(5). 报告期主要子公司股权变动导致合并范围变化

适用 不适用

(6). 公司报告期内业务、产品或服务发生重大变化或调整有关情况

适用 不适用

(7). 主要销售客户及主要供应商情况

A. 公司主要销售客户情况

前五名客户销售额 34,582 万元，占年度销售总额 13.07%；其中前五名客户销售额中关联方销售额 0 万元，占年度销售总额 0%。

报告期内向单个客户的销售比例超过总额的 50%、前 5 名客户中存在新增客户的或严重依赖于少数客户的情形。

适用 不适用

B. 公司主要供应商情况

前五名供应商采购额 48,739 万元，占年度采购总额 31.55%；其中前五名供应商采购额中关联方采购额 0 万元，占年度采购总额 0%。

报告期内向单个供应商的采购比例超过总额的 50%、前 5 名供应商中存在新增供应商的或严重依赖于少数供应商的情形。

适用 不适用

其他说明

/

3. 费用

适用 不适用

- (1) 销售费用同比增长 26.73%，变动的主要原因系因工程收入增长，服务费相应增长；销售收入增长及销售人员人数增加导致职工薪酬增加；公司加大品牌宣传导致业务宣传费增加。
- (2) 管理费用同比增长 39.85%，变动的主要原因系本期职工薪酬同比增长 36.25%，主要系上期受疫情影响，20 年 2 月停工，工作时间缩短，导致对应的工资减少，本期正常上班，且上调了一定的薪酬；折旧摊销费同比增长 59.87%，主要系安防长恬厂房转固，对部分未立即投入使用的厂房计提折旧增加管理费用；咨询费增长，系本期收购子公司以及购买其他咨询服务发生了较多的咨询费。

4. 研发投入

(1). 研发投入情况表

适用 不适用

单位：元

本期费用化研发投入	58,392,224.84
本期资本化研发投入	0
研发投入合计	58,392,224.84
研发投入总额占营业收入比例（%）	2.21
研发投入资本化的比重（%）	0

(2). 研发人员情况表

适用 不适用

公司研发人员的数量	190
研发人员数量占公司总人数的比例（%）	4.01
研发人员学历结构	
学历结构类别	学历结构人数
博士研究生	2
硕士研究生	3
本科	65
专科	67
高中及以下	53
研发人员年龄结构	
年龄结构类别	年龄结构人数
30 岁以下（不含 30 岁）	
30-40 岁（含 30 岁，不含 40 岁）	114
40-50 岁（含 40 岁，不含 50 岁）	76
50-60 岁（含 50 岁，不含 60 岁）	
60 岁及以上	

(3). 情况说明

□适用 √不适用

(4). 研发人员构成发生重大变化的原因及对公司未来发展的影响

□适用 √不适用

5. 现金流

√适用 □不适用

项目名称	2021 年	2020 年	增减金额	增减比例 (%)
销售商品、提供劳务收到的现金	2,608,647,359.41	2,105,384,376.65	503,262,982.76	23.90
收到的税费返还	78,506.43	486,002.89	-407,496.46	-83.85
收到其他与经营活动有关的现金	50,140,382.73	96,868,498.89	-46,728,116.16	-48.24
购买商品、接受劳务支付的现金	1,890,126,253.74	1,140,492,836.49	749,633,417.25	65.73
支付给职工以及为职工支付的现金	470,161,181.68	367,729,919.59	102,431,262.09	27.86
支付的各项税费	216,794,714.56	147,941,439.36	68,853,275.20	46.54
支付其他与经营活动有关的现金	186,112,242.05	191,012,231.51	-4,899,989.46	-2.57
经营活动产生的现金流量净额	-104,328,143.46	355,562,451.48	-459,890,594.94	-129.34
收回投资收到的现金	192,580,000.00	311,885,000.00	-119,305,000.00	-38.25
取得投资收益收到的现金	638,192.17	608,739.23	29,452.94	4.84
处置固定资产、无形资产和其他长期资产收回的现金净额	4,074,866.70	11,865.50	4,063,001.20	不适用
收到其他与投资活动有关的现金	305,133,421.93		305,133,421.93	不适用
购建固定资产、无形资产和其他长期资产支付的现金	472,741,824.42	258,864,492.64	213,877,331.78	82.62
投资支付的现金	156,980,000.00	338,785,000.00	-181,805,000.00	-53.66
支付其他与投资活动有关的现金	300,000,000.00		300,000,000.00	不适用
投资活动产生的现金流量净额	-427,295,343.62	-285,143,887.91	-142,151,455.71	不适用
吸收投资收到的现金	638,582,000.00		638,582,000.00	不适用
取得借款收到的现金	280,000,000.00	57,297,687.74	222,702,312.26	388.68
收到其他与筹资活动有关的现金	200,000.00		200,000.00	

偿还债务支付的现金	50,417,687.74	56,880,000.00	-6,462,312.26	-11.36
分配股利、利润或偿付利息支付的现金	111,458,901.87	717,090.77	110,741,811.10	不适用
支付其他与筹资活动有关的现金	44,096,681.35	3,116,328.83	40,980,352.52	不适用
筹资活动产生的现金流量净额	712,808,729.04	-3,415,731.86	716,224,460.90	

- 1、收到其他与经营活动有关的现金同比下降 48.24%，主要系本期收到的押金保证金、政府补助减少所致。
- 2、购买商品、接受劳务支付的现金同比增加 65.73%，主要系本期销量收入增长导致采购量增长，支付的货款增加所致。
- 3、支付的各项税费同比增加 46.54%，主要系 20 年末所得税余额较大且在本期缴纳。
- 4、收回投资收到的现金同比下降 38.25%，主要系本期购买理财产品较少，收回的理财产品本金亦下降。
- 5、购建固定资产、无形资产和其他长期资产支付的现金同比增加 82.62%，，主要系长恬厂区及蓬溪厂区等长期资产投入增加所致。
- 6、投资支付的现金同比下降 53.66%，主要系本期购买理财产品较少。
- 7、吸收投资收到的现金同比增加，主要系本期发行股票收到投资所致。
- 8、取得借款收到的现金同比增加 388.68%，主要系本期短期借款增加所致。
- 9、支付其他与筹资活动有关的现金同比增加，主要系本期发行股票支付的发行费用增加所致。

(二) 非主营业务导致利润重大变化的说明

适用 不适用

(三) 资产、负债情况分析

适用 不适用

1. 资产及负债状况

单位：元

项目名称	本期期末数	本期期末数占总资产的比例 (%)	上期期末数	上期期末数占总资产的比例 (%)	本期期末金额较上期期末变动比例 (%)	情况说明
货币资金	416,460,440.12	11.42	254,954,869.22	9.86	63.35	系本期募集资金到账及借入短期借款导致存款增加
交易性金融资产		0.00	35,600,000.00	1.38	-100.00	系本期购买理财减少所致
应收票据	163,342,705.01	4.48	114,505,210.79	4.43	42.65	系本期末商业承兑汇票增加所致
应收账款	913,272,532.35	25.04	611,356,825.74	23.65	49.38	系本期工程业务客户收入增长较大，因其回款周期较长导致期末应收账款余额增加。同

						时受下游房地产行业不景气影响, 房地产客户回款变慢进一步导致应收款余额增加
应收款项融资	742,715.40	0.02	400,000.00	0.02	85.68	系本期末银行承兑汇票余额增加所致
预付款项	52,096,672.67	1.43	66,092,437.97	2.56	-21.18	
存货	362,277,206.84	9.93	273,628,518.51	10.58	32.40	一方面本期经营规模增长导致期末存货中库存商品及发出商品的数量均增长; 另一方面本期钢材采购单价上涨较大导致原材料的结存金额上涨
其他流动资产	58,825,642.38	1.61	15,973,128.17	0.62	268.28	系本期预缴税及待抵扣进项税增加所致
固定资产	901,011,757.44	24.70	436,700,946.82	16.89	106.32	系本期长恬和蓬溪厂区转固所致
在建工程	487,971,482.47	13.38	558,037,296.48	21.58	-12.56	系本期长恬和蓬溪厂区转固所致
使用权资产	1,753,679.17	0.05		0.00		系本期执行新租赁准则
递延所得税资产	33,912,906.23	0.93	25,144,033.43	0.97	34.87	系本期可抵扣暂时性差异增加所致
其他非流动资产	75,535,476.95	2.07	7,285,054.27	0.28	936.86	期末增加主要系预付采矿权款
短期借款	230,471,982.96	6.32	417,687.74	0.02	不适用	系期末短期借款增加所致
应付票据	97,577,492.97	2.68	168,700,779.69	6.53	-42.16	系期末未兑付的银行承兑汇票减少
应付账款	887,906,817.51	24.34	559,419,325.83	21.64	58.72	系期末安装服务费、原材料款、设备工程款均增加所致
合同负债	190,492,459.21	5.22	183,116,379.75	7.08	4.03	
应付职工薪酬	60,654,054.08	1.66	65,266,130.39	2.52	-7.07	

应交税费	34,876,860.58	0.96	80,554,083.19	3.12	-56.70	系上期末未缴纳的应交所得税余额较大
其他应付款	346,590,265.80	9.50	360,808,311.17	13.96	-3.94	
其他流动负债	24,764,019.69	0.68	23,805,129.37	0.92	4.03	
租赁负债	1,516,655.06	0.04		0.00	不适用	
递延收益	46,106,690.88	1.26	43,834,490.92	1.70	5.18	
其他应收款	24,366,609.19	0.67	24,029,192.30	0.93	1.40	
持有待售资产	3,229,682.18	0.09	0.00	-	不适用	
其他权益工具投资	1,010,000.00	0.03	1,010,000.00	0.04	不适用	
无形资产	151,592,264.27	4.16	160,705,822.04	6.22	-5.67	
长期待摊费用	338,704.74	0.01	0.00	-	不适用	
一年内到期的非流动负债	526,011.59	0.01	0.00	-	不适用	

其他说明

/

2. 境外资产情况

适用 不适用

3. 截至报告期末主要资产受限情况

适用 不适用

所有权或使用权受到限制的资产

项目	期末账面价值	受限原因
货币资金	36,825,863.82	系票据承兑、保函等保证金
固定资产	132,161,444.89	抵押用于银行借款及开具银行承兑汇票
无形资产	26,397,229.15	抵押用于银行借款及开具银行承兑汇票
合计	195,384,537.86	

4. 其他说明

适用 不适用

(四) 行业经营性信息分析

适用 不适用

具体详见第三节管理层讨论与分析二、报告期公司所处行业情况 1、行业情况。

(五) 投资状况分析**对外股权投资总体分析**

√适用 □不适用

报告期内，公司收购 1 家子公司，设立 3 家子公司，拟对 1 家子公司进行增资扩股。

1. 重大的股权投资

√适用 □不适用

2021 年 7 月，公司收购了杭州荣彩建设工程有限公司（现已更名为“爱岗智慧科技（杭州）有限公司”）100%股权；

2021 年 9 月，公司投资设立控股子公司上海王力家居有限公司（详见公告编号：2021-037），公司持股 70%；

2021 年 11 月，公司投资设立全资子公司王力安防科技（上海）有限公司（详见公告编号：2021-040）和松滋市能靓新材料科技有限公司（详见公告编号：2021-041）；

2021 年 12 月，松滋市能靓新材料科技有限公司增资扩股（详见公告编号：2021-045），引入新股东，增资完成后，公司持股比例将由 100%降低为 51%，仍纳入合并报表范围。截至 2021 年 12 月 31 日，增资事宜尚未办理完成。

2. 重大的非股权投资

□适用 √不适用

3. 以公允价值计量的金融资产

√适用 □不适用

交易性金融资产**以公允价值计量的资产和负债的期末公允价值明细情况**

项目	期末公允价值			
	第一层次公允价值计量	第二层次公允价值计量	第三层次公允价值计量	合计
持续的公允价值计量				
1. 应收款项融资			742,715.40	742,715.40
2. 其他权益工具投资			1,010,000.00	1,010,000.00
持续以公允价值计量的资产总额			1,752,715.40	1,752,715.40
非持续的公允价值计量				
持有待售资产			3,229,682.18	3,229,682.18
非持续以公允价值计量的资产总额			3,229,682.18	3,229,682.18

持续和非持续第二层次公允价值计量项目，采用的估值技术和重要参数的定性及定量信息

公司采用的参数包括在正常报价间隔期间可观察的利率和收益率曲线、隐含波动率和信用利差等。

持续和非持续第三层次公允价值计量项目，采用的估值技术和重要参数的定性及定量信息
公司采用特定估值技术的固有风险和估值技术输入值的固有风险等，采用的重要参数包括不能直接观察的使用自身数据作出的财务预测等。

4. 报告期内重大资产重组整合的具体进展情况

适用 不适用

(六) 重大资产和股权出售

适用 不适用

(七) 主要控股参股公司分析

适用 不适用

序号	公司名称	主要业务	注册资本 (万元)	持股 比例	总资产 (元)	净资产 (元)	净利润 (元)
1	永康市王力工贸有限公司	防盗门、锁、窗、公文橱柜等的制造、加工、销售、安装等	800.00	100%	7,403,438.78	7,403,438.78	-460.75
2	浙江王力铜艺有限公司	铜门、铜木门等的生产销售	1,000.00	72%	8,171,136.87	-3,838,282.66	-776,329.08
3	浙江王力门业有限公司	防盗门、防火门、室内门、锁、窗等的生产和销售	12,000.00	100%	781,740,142.04	360,189,104.18	13,736,254.75
4	浙江金木门业有限公司	金木门等的生产销售	3,000.00	100%	32,589,511.51	27,357,236.64	1,846,702.22
5	四川王力特防门业有限公司	防盗门、防火门等的制造、加工、销售	6,000.00	100%	315,846,047.65	55,093,105.93	-2,768,259.24
6	四川王力安防产品有限公司	防盗门、防火门、防盗锁等的生产和销售	6,000.00	100%	272,952,446.52	78,422,746.61	10,179,305.13
7	浙江王力高防门业有限公司	防盗门、防火门、防盗锁等的生产和销售	6,000.00	100%	384,057,879.69	88,157,725.37	13,472,515.25
8	四川王力高防门业有限公司	防盗安全门、防盗锁具等制造、加工、销售、安装、售后服务	2,000.00	100%	1,040,785.49	1,040,785.49	2,529.81
9	深圳市王力智能科技有限公司	计算机软件开发，智能产品、电子产品、密封条及其零配件研发、销售	300.00	100%	6,310,475.53	3,446,070.33	442,596.31
10	Aigang GmbH, München, 德国 Aigang 人工智	智能锁等智能产品研发和电子门锁进出口业务	100,000.00 欧元	100%	525,823.54	517,079.11	44,877.49

	能有限公司						
11	浙江王力智能科技有限公司	人工智能理论与算法软件开发；门窗制造加工	6,000.00	100%	9,548.69	9,548.69	-451.31
12	浙江王力安防产品有限公司	安防设备销售；门窗销售；五金产品批发；金属制品销售；五金产品研发；软件开发；企业管理	6000.00	100%	193,134,832.22	91,842,402.30	91,508,317.48
13	爱岗智慧科技（浙江）有限公司	各类工程建设活动、建筑智能化施工、技术开发、服务、咨询、转让	5000.00	100%			
14	上海王力家居有限公司	建筑智能化系统设计；住宅室内装饰装修；建设工程设计；建设工程施工、门窗等家具设计、生产、销售	5000.00	70%	4,987,192.57	4,856,420.21	-143,579.79
15	王力安防科技（上海）有限公司	计算机软件开发，智能产品及医疗器械的研发与销售	500.00	100%			
16	松滋市能靓新材料科技有限公司	矿产资源（非煤矿山）开采、新材料研发、制造和销售	6588.18	100%	66,640,102.47	65,745,265.06	-136,534.94

(八) 公司控制的结构化主体情况

适用 不适用

六、公司关于公司未来发展的讨论与分析

(一) 行业格局和趋势

适用 不适用

1、行业格局

安全门的生产制造在“五金之都”永康呈现地域集中性的特点，永康成为全国安全门的主要生产地，并形成了完整成熟的产业链，永康的安全门产量占全国市场总量的70%。随着房地产精装修政策深入推行及受新冠疫情影响，安全门的客户资源开始向行业内的头部企业集中，同时，房地产开发企业的集采招标模式使得议价能力和抗风险能力较弱的中小企业将被陆续淘汰出安全门市场。

安全门与下游房地产行业具有关联性，当前我国房地产行业虽然已经过了总量持续快速扩张的高增长阶段，进入提质降速、平稳发展的新阶段，但受益于城镇常住人口增长和区域迁移、居住条件改善、城市更新旧房改造，我国住房市场未来仍有较大潜力。近几年，国家陆续推出多项精装房政策，各省市相关细则不断跟进此为行业带来了大量的大宗工程业务，成为行业重要的增长点。与此同时，旧改与二手房需求快速发展，对于地区的经销商渗透能力要求更高。

锁通常与安全门相适配，市场上大部分锁与安全门一体销售，锁是安全门的最核心配件，决定安全门的安防水平。近年来，随着科学技术的进步，安全锁向多样化和个性化发展，智能锁已成为市场的重要潮流。目前产能主要以浙江和广东为主。其中，浙江省金华市智能门锁的产销量在国内市场的占比最大，2020年占比达到27%，而公司所在的永康市是中国最大的五金产品集散中心，是目前全国产销量最高的区域。

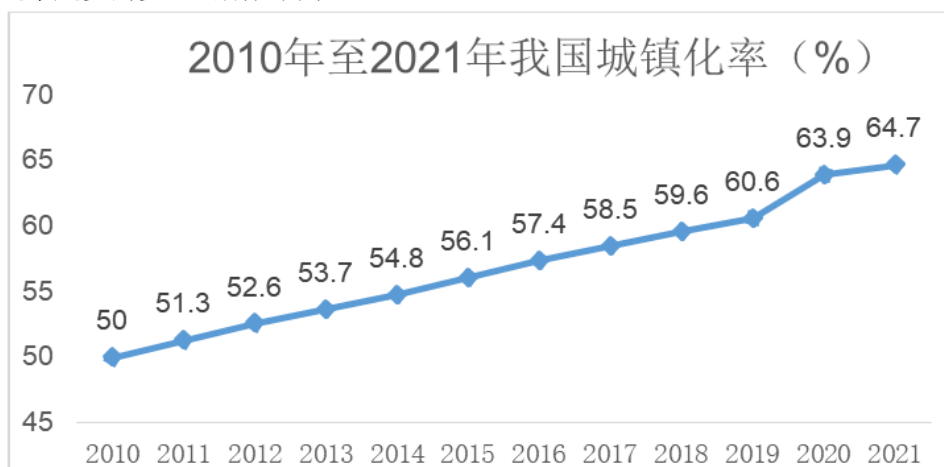
2、发展趋势

(1) 安全门行业

1) 城镇化率的提高将增加城镇住房的需求，增加安全门刚需。

2021 年，我国城镇化率达到 64.7%，相比 2020 年提升了 0.83 个百分点。根据国家“十四五”规划，“十四五”时期常住人口城镇化率将提高到 65%，从目前的增长势头来看，我国将有望在 2022 年提前完成既定目标。

长远来看，我国城镇化率仍有较大提升空间。国家 2035 年远景目标纲要指出，到 2035 年我国城镇化率将提高到 75%以上。随着城镇化水平的上升，人们对配套设施、生活环境的品质需求也在逐年提高，安全门行业的发展将受益于新型城镇化发展所带来的机遇，新增的城镇住房将会激发越来越多的安全门刚性需求。



数据来源:国家统计局

2) 旧改市场、二次家庭装修市场前景广阔。

近年来，随着一二线城市土地供应日益紧缺，旧城改造浪潮正在兴起。根据国家规划，“十四五”期间我国将基本完成 2000 年底前建成的 21.9 万个城镇老旧小区改造。住建部统计数据显示，2020-2021 年，全国累计新开工改造城镇老旧小区 9.5 万个，涉及上千万户居民。城镇老旧小区改造有望加快翻新市场对安全门锁需求的释放。

此外，随着我国城镇化率的持续攀升，中国的房地产市场逐步进入存量房市场为主的阶段。中指研究院数据显示，2021 年 15 个代表城市 1-11 月二手房成交面积为 11034 万平方米，同比增长 3.2%，全年整体呈现“先扬后抑”态势。三季度末以来，政策“维稳”信号频繁释放，信贷环境边际改善，部分城市在公积金贷款、购房补贴、二手房交易税率等方面进行调整，改善预期逐步增强。

存量商品房的二次交易已是常态，过往 10 年我国房地产开发企业年竣工住宅均超过 600 万套，随着城镇化的进一步推进，存量住宅套数将进一步增加，提供安全门市场的长期需求。

3) 国家精装修政策红利，带来工程市场的集中需求。

2013 年国务院印发了《关于转发发展改革委、住房城乡建设部绿色建筑行动方案的通知》，明确指导要积极推行住宅全装修工作；2017 年住建部发布的《建筑业发展十三五规划》明确提出到 2020 年全装修占比达到 30%的目标。而在 2019 年，住建部出台《住宅项目规范》，同年国内商品房住宅精装修开盘套数约为 340 万套，精装修渗透率达到 32%。

疫情影响下，2020 年和 2021 年精装市场规模虽没有呈现连续几年的高增规模，但 2021 年整体精装渗透率达到了创新高的 34.6%。奥维云网预计 2022 年全国精装房开盘数量达到 500 万套，渗透率将达到 35%以上。相比于其他发达国家及地区（北美、欧洲、日本等）精装修渗透率已达 80%，我国目前仍处于精装修渗透率低位。精装修政策红利将持续推动房地产大宗工程业务采购大量安全门、智能锁等产品，未来增长空间较大。

(2) 智能锁行业

1) 居民收入水平提高带来家居产品消费升级。

随着国民经济持续发展和居民收入水平增加，影响消费行为的因素从安全因素逐渐发展到安全、品牌、质量、功能等多种因素。越来越多的年轻消费者愿意选择具有更便捷、更智能、功能丰富的智能锁。

根据观研报告网发布的《中国智能门锁行业现状深度研究与未来投资分析报告（2022-2029年）》显示，进入2021年，我国智能门锁市场整体呈现良好发展态势，销量连续第二年实现增长。数据显示，2021年我国智能门锁市场规模达1695万台，同比增长5.9%；线上市场销量为458万套，同比增长31.4%；销售额为71亿元，同比增长35.5%，消费者需求持续保持旺盛。

2) 人口年龄结构改善，智能锁行业发展广阔。

随着85后、90后新一代新兴消费群体崛起，智能锁需求日益增长。智能锁凭借安全性能更可靠，开门方式更智能，外观更美观，功能更全面，迅速占据了新时代消费者的偏好，行业需求日益增长。相比于传统五金锁，智能锁不但提供了便利与安全，更是作为智能家居生态系统中不可或缺的一环扮演着重要角色。

据统计，从中国智能家居产品用户需求度情况来看，家庭安防是用户需求度最高的智能家居产品，需求度高达92%。可以说，只要有智能家居系统的地方几乎都有智能锁的身影。人口年龄结构的改善推动智能家居快速发展，为智能锁行业创造广阔增长空间。

3) 智能门锁成为精装修楼盘和中高端楼盘标配，工程渠道突出。

跟安全门一样，智能锁已经发展为各大中高端楼盘和精装修楼盘的标准配置。据奥维云网的数据显示，2021年精装修市场智能家居新开盘项目3036个，配套规模254.7万套。其中，2021年精装修市场智能门锁配套规模212万套，同比增长0.8%，配置率为74.1%，较2020年上升9.5个百分点，工程渠道的智能锁需求量日益突出。

(二) 公司发展战略

√适用 □不适用

公司深耕安全门锁主业，以“用科技开启美好生活，引领世界门锁业潮流”为企业愿景，以“让每个家庭享受智能安全生活”为使命，通过缩短生产周期、降低生产成本、提升产品品质，提高和完善营销服务体系，致力于成为门锁、智能家居、智慧园区综合解决方案提供者，继续实施“智能制造、智能管理、智能产品”发展战略，继续加大对生产线的技术改造力度，提高自动化和柔性化水平，为客户提供高技术含量、个性化、智能化的产品和服务。凭借公司在安全门、锁类产品上的技术、质量、品牌和营销渠道优势，推动其他门和智能锁等产品的发展，同时重视子品牌能诚和华爵，加大品牌推广力度，并继续拓展产品品类，布局智能门窗锁、全屋定制、智能家居业务，为客户打造智能安防、智能家居乃至智慧社区等智能物联网生态闭环系统。

(三) 经营计划

√适用 □不适用

1、生产规划

(1) 以21年实际生产产能及生产基地改进情况为基础，设定2022年经营目标，规划2022生产产能，规划产能配置，进行产量分解。

(2) 进行制造管理团队整合、变革、改善提升打造，以质量、成本、人员、管理等方面为重点，以理标准+定规则+细数据+落执行+树标杆+抓典型+恒改善+核结果地流程进行开展落地，组建打造一支能制造出高品质、短交期、低成本的产品生产服务团队，实现门类、智能锁类、常规锁具、拉手产量均获得新突破，力争质量改善，以智造赋能高质量增产提效。

(3) 以基地经营负责制，协同质量中心财务中心、供应链管理中心、人资中心、行政中心等职能部门共同梳理质量管理体系、成本管理体系、培训体系、绩效体系、部门管理体系等围绕服务满足于客户及经营前台，为公司长远发展实现打下基础。

2、营销规划

(1) 多品类销售增量，采用以安全门带动木门、智能锁等产品的策略，同时加大产品的广告投入；

(2) 加大前60强地产开发力度，做好客情维护关系，选择优秀的地产公司，深化合作；

(3) 增加对经销商的支持力度，提高经销商对接项目的积极性；

- (4) 深度挖掘已合作客户，提升人员专业度，内部检核团队持续跟进；
- (5) 提升对应收账款关注度，对地产信誉进行评估塞选，管控回款风险；
- (6) 加强内部管理，严格把控从下单到发货期间各个环节的时间节点，合理分配人员和材料配置，持续跟进项目进度；
- (7) 加强团队建设，引进优秀同行业人才，建立好人才梯队，增加储备力量，定期对现有人员进行技能和产品培训，实行优胜劣汰。同时打造直营团队，运用直营优势承接部分战略项目，抢占市场占有率。
- (8) 加大电商推广营销力度，在天猫、抖音、京东、小红书等平台上多方式全方位进行推广种草，提升品牌热度。

3、品牌建设规划

把握视频风口，以下沉为工作准则，以产品运动为发动机，以专业人才为基石，打造行业第一品牌。

(1) 全网推广，新媒体一网打尽。计划全年高铁、央视、机场、梯媒广告投放；盘活抖音、小红书、知乎、百家号、头条号、视频号、微博等新媒体运营，长期进行网络舆情监控及负面处理；与知名媒体深度合作增加曝光，SEO 持续优化下沉负面。

(2) 精准下沉，点对点支持线下服务。成立王力安全门、王力智能锁市场部，市场部点对点直接支持线下服务，精准赋能，高效务实工作作风；同时计划完成全年 130+专卖店设计。

(3) 召开战略经销商峰会，明晰未来发展方向，提振团队信心。

(4) 策划 3.15、双十一等大型促销活动；加大直播、短视频营销造势；参与国际展会，重点展现品牌形象。

(5) 推进 2 大核心产品包装上市。对机器人安全门重新包装，市场落地；遥感智能锁全新品类打造，树立高端产品形象；新品类全新产品全球发布，提升品牌势能。

(四) 可能面对的风险

适用 不适用

1、宏观经济周期波动的风险

公司主要产品为安全门、锁类产品，其下游市场需求与房地产行业投资及其增速、消费及其增长，消费占 GDP 的比重及其变动趋势及消费升级密切相关，而投资和消费作为一国国内生产总值最重要的组成部分随宏观经济增长及其波动而相应波动，受国家财政政策和货币政策等宏观经济政策影响较大。此外，随着局部地区冲突不断加剧，全球供应链不稳定性加强，大宗商品价格波动明显。公司将积极做好原材料采购管理工作，尽量将供应链风险降到最低。

2、行业 and 市场竞争加剧的风险

随着我国城镇化步伐的加快和居民收入水平逐步提高，安全门、锁类产品作为一种建材装饰类终端消费产品，市场潜力大，但行业内参与市场竞争的企业众多，市场集中度较低，行业竞争较为激烈。安全门、锁类产品行业企业呈现产地地域分布集中的特点，行业内中小企业众多且大多为区域性品牌，规模以上企业和全国性的强势品牌较少。从建材装饰行业的发展经验来看，随着市场竞争的日益加剧，市场整合不可避免，缺乏核心竞争力的厂商将逐步退出市场，市场份额将向实力较强的企业集中。此外，一些资本实力较强且实施多元化经营战略的建材装饰类企业作为市场潜在新进入者进入，将给安全门、锁行业带来新的、多层次的市场竞争。这些企业如果在原有品牌延伸、安全门锁产品开拓、渠道网络建设上取得突破，会使公司面临市场竞争进一步加剧的风险。

3、房地产行业波动的风险

安全门、锁行业作为建材装饰行业的重要组成部分，内需市场主要来源于消费者对安全门、锁产品的存量更新需求和增量置业需求，其中增量置业需求与房地产行业具有明显的关联度。报告期内，公司部分下游大客户为房地产开发商，因此，房地产行业投资及其增速的波动也将通过产业传导影响到安全门、锁行业发展，从而影响公司的经营业绩。未来，如果房地产行业投资及其增速出现大幅波动，将会影响到广大购房者的置业需求，从而影响对安全门、锁产品的需求；此外，房地产开发商也存在因行业波动而减少、推迟建设项目，压缩采购预算与采购成本和延长付款期等情形，从而给公司经营业绩带来不利影响。

4、经销商管理风险

公司通过经销商渠道实现的收入占营业收入的比例较高，产品销售给经销商后，由经销商通过专卖店面向终端消费者。该模式有利于公司借助经销商完善国内市场网点布局，节约投资资金，分散营销网络建设投资的风险，促进了公司业务快速成长。截至报告期末，公司发展并形成了覆盖全国 31 个省、自治区和直辖市的销售网络格局。由于经销商数量多、地域分布广，增加了公司对销售渠道管理的难度，如果部分经销商违反公司规定，将对公司的品牌和市场开拓产生不利影响；此外，如果公司管理及服务水平的提升无法跟上经销商业务发展的速度，则可能出现对部分经销商服务滞后，也将对公司品牌形象和经营业绩造成不利影响。

5、应收款项增长及发生坏账的风险

公司经销商渠道基本采用“款到发货”、“下单付款”的销售收款政策，公司对工程客户的销售收款基本采用“按合同进度付款”的赊销方式，公司对工程客户的收入形成较大金额的应收款项。报告期内，公司加大了房地产开发企业等工程类客户的开拓力度，公司来源于工程客户的业务量增长较快，导致各期末公司应收款项余额增幅较大，随着公司来自于工程渠道业务规模的增长，公司应收款项余额仍可能维持较高水平，若公司下游房地产行业发生重大变化或部分工程客户财务状况恶化，可能出现因应收款项坏账而给公司现金流、经营业绩带来负面影响的风险。

公司推行“特殊的保证金制度”，在与工程业务客户签订合同后，所有业务由公司和经销商合作完成。经销商、提供安装及售后服务，同时负责跟进项目实施进度并督促客户办理结算与付款。发货前，公司会要求经销商按产品出厂价交纳保证金，合同中超过出厂价的部分即为经销商的安装成本及销售服务费。当公司从客户处收到款项时，首先归还经销商保证金，剩余款项就是给予经销商的安装服务费，最大程度避免由客户财务状况恶化而带来的坏账风险。

6、毛利率下滑的风险

从原材料采购价格来看，随着我国经济结构调整和供给侧结构性改革的持续推进，公司原材料尤其是钢材的价格波动较大，虽然公司凭借品牌、技术优势具有一定的提价和成本转嫁能力，但是大宗原材料采购价格波动和持续上升，仍对公司盈利能力及其稳定性和毛利率水平造成了不利的影响。

近年来，随着国民经济的持续稳定发展，消费升级的推进，下游客户对个性化需求和交期提出了更高的要求，未来公司若不能进一步提升竞争优势，有效应对市场竞争，提高品牌议价能力和加强生产经营管理，不能保持产品价格的稳定，或者成本控制不力，将可能面临毛利率下滑的风险。

7、产品被仿制、侵权的风险

安全门锁及智能家居产品市场集中度不高，部分“低小散”厂家自身研发投入不足，仿制抄袭市场热销产品，甚至冒牌生产、销售大品牌企业的产品，公司产品存在被仿制、侵权导致影响公司品牌形象及经营业绩的风险。

(五)其他

适用 不适用

七、公司因不适用准则规定或国家秘密、商业秘密等特殊原因，未按准则披露的情况和原因说明

适用 不适用

第四节 公司治理

一、公司治理相关情况说明

适用 不适用

公司建立、健全了法人治理结构，股东大会、董事会、监事会和高级管理人员相互协调，相互制衡，独立董事、董事会秘书勤勉尽责，有效地增强了决策的公正性和科学性，确保了公司依法管理、规范运作。

1、股东大会与股东

股东大会为公司的最高权力机构，《公司章程》及《股东大会议事规则》对股东大会的职权作出了明确具体的规定。《股东大会议事规则》对股东大会的职权、召集、提案与通知、召开和

表决等内容作出了具体明确的规定。2021 年，公司共组织召开股东大会会议 3 次，审议了《关于变更公司注册资本、修订〈公司章程〉及办理工商变更登记的议案》等 13 项公司生产经营的重要事项。历次股东大会的召开符合《公司法》和《公司章程》等的规定，履行了必要的法律程序，决议内容符合法律法规的相关规定。

2、董事会与董事

《公司章程》和《董事会议事规则》对董事会的构成及职权、召集与通知、召开与出席、审议和表决、会议记录、董事会决议的信息披露、董事长的职权等方面内容作了详细具体规定。2021 年度，董事会共召开了 8 次董事会会议，审议了《关于设立募集资金专户并授权董事长签订募集资金三方监管协议的议案》等 31 项议案，全体董事会出席了历次董事会会议，并依法对董事会决策权限内的相关事项作出决策。历次董事会的召开符合《公司法》和《公司章程》等的规定，履行了必要的法律程序，决议内容符合法律法规的相关规定。

3、监事会与监事

《公司章程》和《监事会议事规则》对监事会的构成及职权、召集与通知、召开与出席、审议和表决、会议记录、监事会决议的信息披露等事项作了详细具体的规定。2021 年度，监事会共召开了 6 次监事会会议，审议了《关于以募集资金置换预先投入募投项目的自筹资金的议案》等 18 项议案，全体监事会出席了历次监事会会议，并依法对监事会决策权限内的相关事项作出决策。历次监事会的召开符合《公司法》和《公司章程》等的规定，履行了必要的法律程序，决议内容符合法律法规的相关规定。

4、独立董事制度

《独立董事工作制度》对独立董事的任职条件、独立董事的独立性、独立董事的提名、选举和更换、职权及职责、独立董事的工作条件等内容作了详细具体的规定。独立董事依据《公司章程》和《独立董事工作制度》，谨慎、认真、勤勉地履行了职责，均亲自参加了公司历次董事会会议，未发生缺席情形，知悉公司相关情况；公司董事会做出重大决策前，向独立董事提供足够的材料，充分听取独立董事的意见，独立董事能够从公司的法人治理、战略定位等方面给予指导和建议，并对公司的关联交易等事项发表了独立意见，为公司治理结构的完善和规范起到了积极作用。报告期内，公司独立董事未对公司有关决策事项提出异议。

5、董事会秘书制度运行情况

报告期内，公司董事会秘书按照《公司章程》及《董事会秘书工作细则》的有关规定开展工作，较好的履行了董事会秘书应尽职责，在改善公司治理上发挥了重要作用，促进了公司的规范运作。公司报告期内不存在管理层、董事会等违反《公司法》、《公司章程》及相关制度等要求行使职权的行为。

6、专门委员会

公司建立董事会战略委员会、董事会提名委员会、董事会审计委员会、董事会薪酬与考核委员会 4 个专门委员会。战略委员会主要负责对公司长期发展战略和重大投资决策进行研究并提出建议。董事会提名委员会是董事会按照股东大会决议设立的专门工作机构，主要负责对公司董事和经理人员的人选、选择标准和程序进行选择并提出建议。董事会审计委员会对董事会负责，向董事会报告工作，监督及评估外部审计机构工作，督及支持内部审计工作，审阅上市公司的财务报告并对其发表意见，监督及评估与财务报告相关的内部控制的有效性，协调外部审计机构与管理层、内部审计机构及相关部门的沟通等。董事会薪酬与考核委员会主要负责制定公司董事及经理人员的考核标准并进行考核；负责制定、审查公司董事及经理人员的薪酬政策与方案，对董事会负责。

2021 年度，公司共召开了 1 次董事会战略委员会会议、1 次董事会提名委员会会议、5 次董事会审计委员会会议、1 次董事会薪酬与考核委员会会议。

公司治理与法律、行政法规和中国证监会关于上市公司治理的规定是否存在重大差异；如有重大差异，应当说明原因

适用 不适用

二、公司控股股东、实际控制人在保证公司资产、人员、财务、机构、业务等方面独立性的具体措施，以及影响公司独立性而采取的解决方案、工作进度及后续工作计划

适用 不适用

控股股东、实际控制人及其控制的其他单位从事与公司相同或者相近业务的情况，以及同业竞争或者同业竞争情况发生较大变化对公司的影响、已采取的解决措施、解决进展以及后续解决计划

适用 不适用

三、股东大会情况简介

会议届次	召开日期	决议刊登的指定网站的查询索引	决议刊登的披露日期	会议决议
2021 年第一次临时股东大会	2021.03.24	http://www.sse.com.cn/	2021.03.25	审议通过了《关于变更公司注册资本、修订〈公司章程〉及办理工商变更登记的议案》。
2020 年年度股东大会	2021.05.07	http://www.sse.com.cn/	2021.05.08	审议通过了《2020 年度董事会工作报告》、《2020 年度监事会工作报告》、《2020 年年度报告及摘要》；《关于公司〈2020 年度财务决算报告〉及〈2021 年度财务预算报告〉的议案》、《2020 年度利润分配预案》、《关于公司董事、监事和高级管理人员 2020 年度薪酬执行情况及 2021 年薪酬方案的议案》、《关于公司续聘 2021 年度审计机构的议案》、《关于公司及子公司 2021 年度向银行等机构申请综合授信额度及担保事宜的议案》、《关于 2020 年度日常关联交易确认及 2021 年度日常关联交易预计的议案》、《关于补选监事的议案》。
2021 年第二次临时股东大会	2021.09.02	http://www.sse.com.cn/	2021.09.03	审议通过了《关于公司及子公司开展应收账款保理业务的议案》、《关于公司变更经营范围、修改〈公司章程〉及办理工商变更登记的议案》。

表决权恢复的优先股股东请求召开临时股东大会

适用 不适用

股东大会情况说明

适用 不适用

报告期内，公司共召开了 3 次股东大会，审议的议案全部表决通过。

四、董事、监事和高级管理人员的情况

(一) 现任及报告期内离任董事、监事和高级管理人员持股变动及报酬情况

√适用 □不适用

单位：股

姓名	职务(注)	性别	年龄	任期起始日期	任期终止日期	年初持股数	年末持股数	年度内股份增减变动量	增减变动原因	报告期内从公司获得的税前报酬总额(万元)	是否在公司关联方获取报酬
王跃斌	董事长、总经理	男	55	2019-12-25	2022-12-24	151,340,000	151,340,000	0	无	83.613375	否
王琛	董事、副总经理	女	28	2019-12-25	2022-12-24	68,476,200	68,476,200	0	无	53.094124	否
应敏	董事	女	56	2019-12-25	2022-12-24	258,300	258,300	0	无	52.921995	否
胡迎江	董事	男	56	2019-12-25	2022-12-24	258,300	258,300	0	无	33.212716	否
牟晓生	独立董事	男	69	2019-12-25	2022-12-24	0	0	0	无	8.4000	否
李永明	独立董事	男	61	2019-12-25	2022-12-24	0	0	0	无	8.4000	否
吴文仙	独立董事	女	61	2019-12-25	2022-12-24	0	0	0	无	8.4000	否
徐建阳	监事会主席	男	52	2019-12-25	2022-12-24	258,300	258,300	0	无	25.698309	否
肖红建	监事(离任)	男	43	2019-12-25	2022-05-07	0	0	0	无	0	否
王挺	职工代表监事	男	41	2019-12-25	2022-12-24	184,500	184,500	0	无	39.80961	否
施鸣虹	监事	女	46	2021-05-07	2022-12-24	0	0	0	无	20.074755	否
陈智贤	副总经理	男	52	2019-12-25	2022-12-24	258,300	258,300	0	无	54.163427	否
陈泽鹏	董事会秘书	男	32	2019-12-25	2022-12-24	0	0	0	无	53.094124	否
王李霞	副总经理	女	34	2019-12-25	2022-12-24	258,300	258,300	0	无	49.945944	否
王顺达	副总经理	男	44	2019-12-25	2022-12-24	258,300	258,300	0	无	75.076299	否
李琼杏	副总经理	女	42	2019-12-25	2022-12-24	258,300	258,300	0	无	56.326137	否
支崇铮	副总经理	男	41	2019-12-25	2022-12-24	184,500	184,500	0	无	39.241347	否
陈俐	财务总监	女	40	2020-06-02	2022-12-24	0	0	0	无	27.650279	否
合计	/	/	/	/	/	221,993,300	221,993,300	0	/	689.122441	/

姓名	主要工作经历
王跃斌	王跃斌先生曾担任永康市现代开采机械厂厂长、王力机械总经理；2001 年起任王力集团董事长；2005 年起任王力有限董事长/执行董事兼总经理。现任公司董事长、总经理。
王琛	王琛女士现任公司董事、副总经理。
应敏	应敏女士曾担任王力集团总经理助理；自 2005 年起任王力有限董事。现任公司董事。
胡迎江	胡迎江先生曾担任王力集团市场部经理、王力有限市场部经理、浙江浩力门业有限公司副总经理；自 2013 年起任王力有限产品总监。现任公司董事。
牟晓生	牟晓生先生曾任公安部第三研究所第二研究室高级工程师、主任、上海辰星通讯公司总经理、公安部安防检测中心常务副主任。现任公司独立董事。
李永明	李永明先生曾任浙江大学光华法学院助教、讲师、副教授；自 2001 年至今任浙江大学光华法学院教授、博士生导师。现任浙江大学控股集团有限公司董事、浙江中南卡通股份有限公司独立董事、浙江唐德影视股份有限公司独立董事和公司独立董事。
吴文仙	吴文仙女士曾任安徽淮南审计局科长、安徽金海会计师事务所所长、浙江金鹰股份有限公司财务总监、豪舟控股集团股份有限公司副总经理兼财务总监、浙江华业塑料机械有限公司副总经理兼财务总监。现任公司独立董事。
徐建阳	徐建阳先生曾任永康市物资局科长；自 2013 年起担任王力有限总经办总经理助理。现任公司监事会主席。
肖红建	肖红建先生曾任海通证券股份有限公司柜台市场部总经理助理，自 2016 年起任尚融资本管理有限公司董事总经理。2021 年 5 月离职。
王挺	王挺先生曾任永康市鼎成工贸有限公司总经理助理，自 2007 年起任王力有限董事长助理。现任公司监事。
施鸣虹	施鸣虹女士现任公司人资行政管理总部薪酬主管、监事。
陈智贤	陈智贤先生曾担任王力集团上海办事处负责人、王力门业采购总监。现任公司副总经理。
陈泽鹏	陈泽鹏先生曾任招商银行股份有限公司金华永康支行对公客户经理、同业客户经理。现任公司董事会秘书。
王李霞	王李霞女士曾任王力门业客服主任，2013 年起历任王力有限营销总监助理、生产中心副总监、审计中心副总监。现任公司副总经理。
王顺达	王顺达先生曾担任王力机械厂长；2005 年起历任王力有限生产总监、生产管理事业部总经理。现任公司副总经理。
李琼杏	李琼杏女士自 2006 年起历任王力有限客服经理、营销事业部总经理。现任公司副总经理。
支崇铮	支崇铮先生曾任王力门业生产副总助理、王力有限研发总监助理。现任公司副总经理。
陈俐	陈俐女士曾任中运物流、王力电动车、王力集团财务经理，2018 年 5 月起，历任公司财务副经理、财务经理、财务部门负责人和财务副总监，现任公司财务总监。

其它情况说明

适用 不适用

经 2021 年 4 月 14 日第二届监事会第五次会议和 2021 年 5 月 7 日 2020 年年度股东大会审议并通过了《关于补选监事的议案》，聘任施鸣虹女士为监事，原监事肖红建先生离职。

(二) 现任及报告期内离任董事、监事和高级管理人员的任职情况**1. 在股东单位任职情况**

√适用 □不适用

任职人员姓名	股东单位名称	在股东单位担任的职务	任期起始日期	任期终止日期
王跃斌	王力集团有限公司	董事长	2017年12月	
	浙江王力电动车业有限公司	执行董事	2017年12月	
	武义华爵股权投资管理有限公司	执行董事	2017年12月	
王琛	王力集团有限公司	董事	2013年4月	
	武义华爵股权投资管理有限公司	监事	2017年12月	
	永康市共久股权投资管理合伙企业(有限合伙)	执行事务合伙人	2015年12月	
应敏	王力集团有限公司	监事	2017年12月	
在股东单位任职情况的说明	王跃斌、王琛系父女关系,王力集团为王力安防的控股股东,王跃斌、王琛为王力安防的实际控制人。			

2. 在其他单位任职情况

√适用 □不适用

任职人员姓名	其他单位名称	在其他单位担任的职务	任期起始日期	任期终止日期
王跃斌	华爵集团有限公司	董事长	2010年12月	
	永康市博锐企业管理咨询有限公司	执行董事	2009年2月	
	浙江丹弗中绿科技股份有限公司	董事长	2015年1月	
	浙江中运物流有限公司	监事	2010年7月	
	浙江省永康市王力进出口有限公司	执行董事	2017年12月	
	武义华爵信息咨询有限公司	执行董事	2017年12月	
	浙江王力家居有限公司	执行董事	2014年12月	
	天津丹弗中绿润滑油有限公司	执行董事	2019年5月	
	浙江王力实业有限公司	执行董事	2020年10月	
	随意购(杭州)科技有限公司	执行董事、总经理	2021年11月	
王琛	华爵集团有限公司	董事	2017年4月	
	浙江王力家居有限公司	监事	2020年10月	
	浙江快干智能家居有限公司	监事	2017年12月	
	武义华爵信息咨询有限公司	监事	2017年12月	
陈智贤	华爵集团有限公司	监事	2010年12月	
应敏	浙江丹弗中绿科技股份有限公司	监事	2015年1月	
	浙江丹弗中绿科技股份	董事	2015年1月	

支崇铮	有限公司			
	深圳力智源投资合伙企业（有限合伙）	执行事务合伙人	2018年10月	
陈俐	永康市恒材贸易有限公司	监事	2020年1月	
在其他单位任职情况的说明	无			

(三) 董事、监事、高级管理人员报酬情况

√适用 □不适用

董事、监事、高级管理人员报酬的决策程序	公司董事、监事的薪酬标准由公司股东大会审议确定，其他高级管理人员绩效报酬由董事会决议确定。
董事、监事、高级管理人员报酬确定依据	参考行业以及地区平均水平，结合公司实际经营情况和业绩考核情况，确定董事、监事和高级管理人员的报酬。
董事、监事和高级管理人员报酬的实际支付情况	报告披露的收入情况为董事、监事及高管人员的实际报酬。
报告期末全体董事、监事和高级管理人员实际获得的报酬合计	689.122441 万元

(四) 公司董事、监事、高级管理人员变动情况

√适用 □不适用

姓名	担任的职务	变动情形	变动原因
肖红建	监事	离任	个人原因离职
施鸣虹	监事	聘任	聘任为监事

(五) 近三年受证券监管机构处罚的情况说明

□适用 √不适用

(六) 其他

□适用 √不适用

五、报告期内召开的董事会有关情况

会议届次	召开日期	会议决议
第二届董事会第七次会议	2021.02.08	审议通过了《关于设立募集资金专户并授权董事长签订募集资金三方监管协议的议案》。
第二届董事会第八次会议	2021.03.01	审议通过了《关于变更公司注册资本、修订《公司章程》及办理工商变更登记的议案》、《关于以募集资金置换预先投入募投项目的自筹资金的议案》、《关于使用闲置自有资金进行现金管理的议案》、《关于使用部分闲置募集资金进行现金管理的议案》、《关于制定〈王力安防科技股份有限公司内幕信息及知情人管理备案制度〉的议案》、《关于制定〈王力安防科技股份有限公司重大信息内部报告制度〉的议案》、《关于制定〈王力安防科技股份有限公司董事、监事和高级管理人员所持本公司股份及其变动管理制度〉的议案》。
第二届董事会第九次会议	2021.03.08	审议通过了《关于召开2021年第一次临时股东大会的通知》。

第二届董事会第十次会议	2021.04.14	审议通过了《2020 年度总经理工作报告》、《2020 年度董事会工作报告》、《2020 年度独立董事述职报告》、《2020 年年度报告及摘要》、《关于公司〈2020 年度财务决算报告〉及〈2021 年度财务预算报告〉的议案》、《董事会审计委员会 2020 年度履职情况报告》、《2020 年度利润分配预案》、《关于公司董事、监事和高级管理人员 2020 年度薪酬执行情况及 2021 年薪酬方案的议案》、《关于公司续聘 2021 年度审计机构的议案》、《2020 年度内部控制评价报告》、《关于公司及子公司 2021 年度向银行等机构申请综合授信额度及担保事宜的议案》、《关于公司会计政策变更的议案》、《关于 2020 年度日常关联交易确认及 2021 年度日常关联交易预计的公告》、《关于召开公司 2020 年年度股东大会的议案》。
第二届董事会第十一次会议	2021.04.19	审议通过了《2021 年第一季度报告》。
第二届董事会第十二次会议	2021.08.17	审议通过了《关于公司 2021 年半年度报告及其摘要的议案》、《关于公司 2021 年半年度募集资金存放与实际使用情况专项报告的议案》、《关于公司及子公司开展应收账款保理业务的议案》、《关于公司变更经营范围、修改《公司章程》及办理工商变更登记的议案》、《关于召开公司 2021 年第二次临时股东大会的议案》。
第二届董事会第十三次会议	2021.10.25	审议通过了《2021 年第三季度报告》。
第二届董事会第十四次会议	2021.12.24	审议通过了《关于公司全资子公司增资扩股暨关联交易的议案》。

六、董事履行职责情况

(一) 董事参加董事会和股东大会的情况

董事姓名	是否独立董事	参加董事会情况						参加股东大会情况 出席股东大会的次数
		本年应参加董事会次数	亲自出席次数	以通讯方式参加次数	委托出席次数	缺席次数	是否连续两次未亲自参加会议	
王跃斌	否	8	8	0	0	0	否	3
王琛	否	8	8	0	0	0	否	3
应敏	否	8	8	0	0	0	否	3
胡迎江	否	8	8	0	0	0	否	3
李永明	是	8	8	6	0	0	否	3
牟晓生	是	8	8	5	0	0	否	3
吴文仙	是	8	8	6	0	0	否	3

连续两次未亲自出席董事会会议的说明

适用 不适用

年内召开董事会会议次数	8
其中：现场会议次数	2
通讯方式召开会议次数	0
现场结合通讯方式召开会议次数	6

(二) 董事对公司有关事项提出异议的情况

□适用 √不适用

(三) 其他

□适用 √不适用

七、董事会下设专门委员会情况

√适用 □不适用

(1). 董事会下设专门委员会成员情况

专门委员会类别	成员姓名
审计委员会	吴文仙、李永明、应敏
提名委员会	王跃斌、牟晓生、李永明
薪酬与考核委员会	王琛、牟晓生、吴文仙
战略委员会	王跃斌、牟晓生、胡迎江

(2). 报告期内审计委员会召开 5 次会议

召开日期	会议内容	重要意见和建议	其他履行职责情况
2021-04-14	审议议案：1、2020 年年度报告及摘要；2、关于公司《2020 年度财务决算报告》及《2021 年度财务预算报告》的议案；3、关于公司续聘 2021 年度审计机构的议案；4、2020 年度内部控制评价报告；5、关于公司会计政策变更的议案；6、关于 2020 年度日常关联交易确认及 2021 年度日常关联交易预计的公告；7、董事会审计委员会 2020 年度履职情况报告。	议案全部审议通过	审议通过后提交董事会审议
2021-04-19	审议议案：1、2021 年第一季度报告。	议案全部审议通过	审议通过后提交董事会审议
2021-08-17	审议议案：1、关于公司 2021 年半年度报告及其摘要的议案。	议案全部审议通过	审议通过后提交董事会审议
2021-10-25	审议议案：1、2021 年第三季度报告。	议案全部审议通过	审议通过后提交董事会审议
2021-12-24	审议议案：1、关于公司全资子公司增资扩股暨关联交易的议案。	议案全部审议通过	审议通过后提交董事会审议

(3). 报告期内提名委员会召开 1 次会议

召开日期	会议内容	重要意见和建议	其他履行职责情况
2021-04-14	审议议案：1、董事会提名委员会 2020 年度工作报告	议案全部审议通过	审议通过后提交董事会审议

(4). 报告期内薪酬与考核委员会召开 1 次会议

召开日期	会议内容	重要意见和建议	其他履行职责情况
2021-04-14	审议议案：1、关于公司董事、监事和高级管理人员 2020 年度薪酬执行情况及 2021 年薪酬方案的议案	议案全部审议通过	审议通过后提交董事会审议

(5). 报告期内战略委员会召开 1 次会议

召开日期	会议内容	重要意见和建议	其他履行职责情况
2021-04-14	审议议案：1、关于公司及子公司 2021 年度向银行等机构申请综合授信额度及担保事宜的议案	议案全部审议通过	审议通过后提交董事会审议

(6). 存在异议事项的具体情况

适用 不适用

八、监事会发现公司存在风险的说明

适用 不适用

监事会对报告期内的监督事项无异议。

九、报告期末母公司和主要子公司的员工情况

(一) 员工情况

母公司在职员工的数量	2,203
主要子公司在职员工的数量	2,365
在职员工的数量合计	4,739
母公司及主要子公司需承担费用的离退休职工人数	
专业构成	
专业构成类别	专业构成人数
生产人员	3,387
销售人员	591
技术人员	296
财务人员	62
行政人员	134
其他人员	269
合计	4,739
教育程度	
教育程度类别	数量（人）
硕士及以上	12
本科	273
大专	586
大专以下	3,868
合计	4,739

(二) 薪酬政策

适用 不适用

员工通过提高技能和贡献，增加收入，实现企业和员工共赢发展，公司通过薪酬和绩效管理相结合，提高员工的工作热情，实施优胜劣汰、能者上、庸者让用人机制。公司执行带薪休假等法定节假制度，依法按时足额发放员工工资，按规定参加养老、医疗、失业、工伤、生育保险，按时足额为员工缴纳社会保险和住房公积金。

(三) 培训计划

适用 不适用

公司建立王力商学院，专门负责全公司内外培训事宜，与国内多家知名培训机构维持长期合作，不断引进先进工作技巧与方法，同时积极开发内部培训课程，不断发挥优秀员工主观能动性，让最优秀的人培养更优秀的人。结合公司的发展规划，持续加大培训投入，紧跟研发流程、内部管理系统革新等系统性改革培训需求，不断创新，引领行业标杆。2022年，公司出台《121人才梯队管理制度》（要求每名管理者培养2名合格的继任者，搭建一个优秀的管理团队）、《大学生培养制度》等一系列人才培养机制，在培养过程中发现培训需求，合理运用公司内外培训资源，满足员工技能、素质提升需要。

(四) 劳务外包情况

适用 不适用

十、利润分配或资本公积金转增预案

(一) 现金分红政策的制定、执行或调整情况

适用 不适用

2022年4月21日，第二届董事会第十七次会议和第二届监事会第十一次会议分别审议通过了《关于2021年度利润分配预案的议案》，同意本次利润分配预案并将该议案提交公司2021年年度股东大会审议。

公司拟以实施权益分派股权登记日登记的总股本为基数，向全体股东每10股派发现金红利0.64元（含税）。截至本公告披露日，公司总股本为43,600万股，以此计算合计拟派发现金红利27,904,000.00元（含税），占2021年合并报表中归属于上市公司股东的净利润比例为20.29%。

(二) 现金分红政策的专项说明

适用 不适用

是否符合公司章程的规定或股东大会决议的要求	<input checked="" type="checkbox"/> 是 <input type="checkbox"/> 否
分红标准和比例是否明确和清晰	<input checked="" type="checkbox"/> 是 <input type="checkbox"/> 否
相关的决策程序和机制是否完备	<input checked="" type="checkbox"/> 是 <input type="checkbox"/> 否
独立董事是否履职尽责并发挥了应有的作用	<input checked="" type="checkbox"/> 是 <input type="checkbox"/> 否
中小股东是否有充分表达意见和诉求的机会，其合法权益是否得到了充分保护	<input checked="" type="checkbox"/> 是 <input type="checkbox"/> 否

(三) 报告期内盈利且母公司可供股东分配利润为正，但未提出现金利润分配方案预案的，公司应当详细披露原因以及未分配利润的用途和使用计划

适用 不适用

十一、公司股权激励计划、员工持股计划或其他员工激励措施的情况及其影响

(一) 相关激励事项已在临时公告披露且后续实施无进展或变化的

适用 不适用

(二) 临时公告未披露或有后续进展的激励情况

股权激励情况

适用 不适用

其他说明

适用 不适用

员工持股计划情况

适用 不适用

其他激励措施

适用 不适用

(三) 董事、高级管理人员报告期内被授予的股权激励情况

适用 不适用

(四) 报告期内对高级管理人员的考评机制，以及激励机制的建立、实施情况

适用 不适用

十二、 报告期内的内部控制制度建设及实施情况

适用 不适用

公司根据《公司法》、《证券法》、《上市公司章程指引》等相关法律法规的要求，建立了由股东大会、董事会、独立董事、监事会和高级管理层组成的治理结构。公司建立了符合上市公司治理规范性要求的《股东大会议事规则》、《董事会议事规则》、《监事会议事规则》、《关联交易决策制度》、《对外担保管理制度》、《对外投资管理制度》、《独立董事工作制度》、《内部审计制度》、《董事会秘书工作细则》、《战略委员会实施细则》、《审计委员会实施细则》、《提名委员会实施细则》、《总经理工作细则》等制度，并建立了战略委员会、审计委员会、薪酬与考核委员会、提名委员会等董事会下属专门委员会。公司组织机构职责分工明确，相互配合，健全清晰，制衡机制有效运作。公司已根据实际情况建立了满足公司管理需要的各种内部控制制度，并结合公司的发展需要不断进行改进和提高，相关内部控制制度覆盖了公司业务活动和内部管理的各个方面和环节，公司内部控制制度完整、合理并得到了有效执行。报告期内，公司已经按照企业内部控制基本规范的要求在所有重大方面保持了与财务报表相关的有效的内部控制。

报告期内内部控制存在重大缺陷情况的说明

适用 不适用

十三、 报告期内对子公司的管理控制情况

适用 不适用

报告期内，公司制定监督执行对子公司的管理，决定其重大投资项目，并负责监督实施，注重风险控制，加强对投资项目的管理，协助其开展外部资源的整合及建立系统管理和运营体系，提供任何必要的技能和资源支持，并培育其建立核心竞争力，实施严格的财务监控。

十四、 内部控制审计报告的相关情况说明

适用 不适用

是否披露内部控制审计报告：否

十五、 上市公司治理专项行动自查问题整改情况

不适用

十六、 其他

适用 不适用

第五节 环境与社会责任

一、环境信息情况

(一) 属于环境保护部门公布的重点排污单位的公司及其主要子公司的环保情况说明

√适用 □不适用

1. 排污信息

√适用 □不适用

公司全资子公司王力高防被列为 2021 年浙江省重点排污单位。

主要污染物类别	废气, 废水
污染环境类型	水环境, 土壤环境
大气主要污染物种类	乙酸丁酯, 挥发性有机物, 氮氧化物, 二氧化硫, 颗粒物, 林格曼黑度, 硫化氢, 氨 (氨气)
大气污染物排放规律	有组织, 无组织
大气污染物排放执行标准	《浙江省工业炉窑大气污染综合治理方案》(浙环函[2019]315号), 工业炉窑大气污染物排放标准 GB9078-1996, 工业涂装工序大气污染物排放标准 DB33/2146-2018, 大气污染物综合排放标准 GB16297-1996, 恶臭污染物排放标准 GB14554-93
废水主要污染物种类:	化学需氧量, 氨氮 (NH ₃ -N), pH 值, 流量, 石油类, 五日生化需氧量, 悬浮物, 磷酸盐, 阴离子表面活性剂
废水污染	间断排放, 排放期间流量不稳定且无规律, 但不属于冲击型排放
废水污染物排放执行标准	污水综合排放标准 GB8978-1996, 工业企业废水氮、磷污染物间接排放限值 DB33/887-2013

2. 防治污染设施的建设和运行情况

√适用 □不适用

1、公司及子公司自行处理的污染物主要为废气和废水, 主要污染处理设施及处理能力如下:

主要废气污染物	主要污染处理设施	处理能力
粉尘	脉冲滤芯除尘装置	公司采用的静电喷塑线自身配套脉冲滤芯除尘装置, 喷塑粉尘收集后经脉冲滤芯除尘装置过滤处理后可达高空排放标准。
非甲烷总烃	喷漆废气处理设施	喷漆废气采用“旋流塔+干式过滤+活性炭吸附-脱附-催化氧化”的组合处理工艺, 经收集处理后可达高空排放标准。
非甲烷总烃	烘干废气处理设施	烘干废气采用“旋流塔+干式过滤+活性炭吸附-脱附-催化氧化”的组合处理工艺, 经收集处理后可达高空排放标准。
氯化氢	酸洗废气处理装置	公司两个酸槽酸雾收集后经碱液喷淋处理工艺净化后可达高空排放标准。
非甲烷总烃	活性炭吸附处理装置	挤出、冷却过程产生的有机废气经集气罩收集后通过活性炭吸附处理装置净化后可达高空排放标准。
粉尘	移动式焊接烟尘净化器处理	焊接烟尘经移动式烟尘净化装置净化后可达高空排放标准。
苯、甲苯、二甲苯	有机废气处理设施	调漆、喷漆废气经水帘净化后汇同胶合废气经该处理设施净化后可达高空排放标准。
粉尘	喷塑粉尘处理设施	喷塑设备自带滤芯粉尘回收装置, 收集处理后的粉尘可达高空排放标准。

粉尘	木屑粉尘处理设施	公司在各岗位产尘点均设置集气装置，粉尘经收集后引至中央除尘设施进行木屑回收后可达高空排放标准。
颗粒物、二氧化硫、氮氧化物	锅炉烟气处理设施	燃烧后产生的废气经锅炉烟气处理设施处理后可达高空排放标准。
二氧化硫、氮氧化物、颗粒物	烘道烟气处理设施	公司设置有专用管道疏导废气进入公司自行设计的烟气水洗装置，可达高空排放标准。

公司及子公司的生产厂区均有废水处理设施，经处理后的污水严格排入排污管道，纳入所在地区的污水处理厂。对于其他生产过程中产生的污染物，公司处理措施如下：

(1) 对个别高噪音机器设备，加用防声罩，并在厂区四周建有围墙、种植绿化带等进行遮挡、降噪；

(2) 对于固体废弃物，其中生活垃圾等集中交由环卫部门处理，油漆渣、污泥和油漆桶等工业危险废物则按当地规定交由具有危废处置资质的企业处理，其余可回收废物由废品回收部门回收利用。

2、环保投入及环保设施运行情况

报告期内，公司及子公司环保投入主要用于购买环保设备、处理污水、处置工业废弃物、清运生活垃圾、三废检测及环境认证支出等。

3. 建设项目环境影响评价及其他环境保护行政许可情况

√适用 □不适用

募集资金投资项目的备案情况和环评批复情况见下表：

序号	项目名称	核准或备案情况	环评批复情况
1	新增年产 36 万套物联网智能家居生产基地建设项目	永发改备【2014】35 号 永发改备【2016】26 号	永环行批【2014】90 号
2	补充流动资金	-	-

该项目已获得永康市环境保护局出具的“永环行批【2014】90 号”批复文件。项目建设过程中，严格控制新的污染源，保护和改善环境，执行国家关于防止污染及其他公害的设计施工与主体工程同时设计、同时施工、同时投产使用的“三同时”制度。

项目建成达产后，主要污染源包括废气、废水、固废和噪声等。各类生产产生的大气污染物均严格按照《大气污染物综合排放标准》（GB16297-1996）的相关标准经严格处理后排放；废水经过污水处理设备处理后排入污水管网，由污水处理站处理；生产中产生的有污染的固废由专业的危废处理公司处理；噪声通过选购低噪音生产设备、厂房吸音建材和厂房周围绿化带降低，达到《工业企业厂界环境噪声排放标准》（GB12348-2008）规定的相关标准。

4. 突发环境事件应急预案

√适用 □不适用

为及时有效处置公司区域内发生的突发性环境事件，规范各类突发环境事件的应急处置工作，确定潜在事故风险或紧急情况突发时的应急措施，以便及时响应，预防或减少可能伴随的环境影响、伤害或损失，公司根据《中华人民共和国环境保护法》等规定，编制了《王力安防突发环境事件应急预案》，并于 2021 年 7 月 8 日在金华市生态环境局永康分局进行了备案（备案号 330784-2021-016-L），现行有效。

5. 环境自行监测方案

√适用 □不适用

公司的主营业务在生产过程中以及项目建设过程中会直接或间接对周围环境产生一定的影响。排放的废气主要包括焊接烟气、有机废气、塑粉粉尘、漆雾等。焊接烟气排放量较小，对环境影响较小。

公司及其子公司的生产厂区均有废水处理设施，经处理后的污水严格排入排污管道，纳入所在地区的污水处理厂。

公司及其子公司所产生的固废主要包括生产中产生的金属废料、废纸、废塑粉、污泥、油漆渣以及油漆桶等各种可以产生污染的原料的包装桶。对环境影响较大的主要为油漆渣、污泥和油漆桶，公司及其子公司均与有资质的环保公司签订了危废处置合同，委托环保公司处置固废。

公司委托有专业资质并被环保部门认可公示的环境检测公司对公司三废情况进行检测，并出具检测报告，公司所排放的三废均符合环保法规以及国家和地方的环境保护要求。

6. 报告期内因环境问题受到行政处罚的情况

适用 不适用

7. 其他应当公开的环境信息

适用 不适用

报告期内公司不存在因环境问题受到行政处罚的情况。

(二) 重点排污单位之外的公司环保情况说明

适用 不适用

(三) 有利于保护生态、防治污染、履行环境责任的相关信息

适用 不适用

公司引进国内先进的自动化生产设备和技术，使用无磷环保型表面处理工艺，建设防盗门、钢木门自动化生产线。该工艺采用无磷纳米皮膜剂代替传统磷化剂，并通过新建全自动喷淋线，从脱脂、水洗、皮膜到烘干这些前处理全部完成，大大提高了金属表面处理工艺，有效降低了企业的三废排放，达到了无磷无铬无渣的效果。2021年7月29日，王力安防钢质防盗安全门、钢木质防盗门、钢质防火门、钢木质防火门获得国内首批绿色建材产品认证证书。

(四) 在报告期内为减少其碳排放所采取的措施及效果

适用 不适用

王力安防募投项目长恬智能制造生产基地厂房屋顶为太阳能光伏发电项目，太阳能光伏发电作为一种清洁能源，相比煤炭或者油气资源发电，可有效减少碳排放，有利于环境保护。

二、社会责任工作情况

适用 不适用

1、公司作为陕西科技大学实习基地、金华市大学生就业见习示范基地，长期与陕西科技大学开展校企合作，为大学生提升社会实践能力及顺利就业提供良好的平台，协助高校做好实践教学工作，也进一步推动了公司招聘工作向高素质、专业化的方向发展，同时也为公司培养优秀人才奠定了良好的基础。

2、公司一直热心公益事业，定期组织员工献血。

3、公司残疾人员工免于缴纳社保，由公司全额缴纳，给予员工相应保障。

三、巩固拓展脱贫攻坚成果、乡村振兴等工作具体情况

适用 不适用

第六节 重要事项

一、承诺事项履行情况

(一) 公司实际控制人、股东、关联方、收购人以及公司等承诺相关方在报告期内或持续到报告期内的承诺事项

√适用 □不适用

承诺背景	承诺类型	承诺方	承诺内容	承诺时间及期限	是否有履行期限	是否及时严格履行	如未能及时履行应说明未完成履行的具体原因	如未能及时履行应说明下一步计划
与股改相关的承诺								
收购报告书或权益变动报告书中所作承诺								
与重大资产重组相关的承诺								
与首次公开发行相关的承诺	股份限售	控股股东王力集团	自公司股票在证券交易所上市交易之日起三十六个月内,不转让或者委托他人管理本次发行前其直接或间接持有的公司股份,也不由公司回购该部分股份。公司上市后六个月内如公司股票连续 20 个交易日的收盘价均低于发行价,或者上市后六个月期末收盘价低于发行价,其直接或间接持有的公司股票的锁定期自动延长六个月,如遇除权除息事项,上述发行价作相应调整。	上市交易之日起三十六个月内	是	是	不适用	不适用
	股份限售	实际控制人王跃斌、陈晓君、王琛	自公司股票在证券交易所上市交易之日起三十六个月内,不转让或者委托他人管理本次发行前其直接或间接持有的公司股份,也不由公司回购	上市交易之日起三十六个月内	是	是	不适用	不适用

			该部分股份。公司上市后六个月内如公司股票连续 20 个交易日的收盘价均低于发行价，或者上市后六个月期末收盘价低于发行价，其直接或间接持有的公司股票的锁定期自动延长六个月，如遇除权除息事项，上述发行价作相应调整。					
股份限售	股东王力电动车、华爵投资、共久投资、王斌革、王斌坚	自公司股票在证券交易所上市交易之日起三十六个月内，不转让或者委托他人管理本次发行前其直接或间接持有的公司股份，也不由公司回购该部分股份。公司上市后六个月内如公司股票连续 20 个交易日的收盘价均低于发行价，或者上市后六个月期末收盘价低于发行价，其直接或间接持有的公司股票的锁定期自动延长六个月，如遇除权除息事项，上述发行价作相应调整。	上市交易之日起三十六个月内	是	是	不适用	不适用	
股份限售	股东尚融投资、炬玲投资	自公司股票在证券交易所上市交易之日起十二个月内，不转让或者委托他人管理本次发行前其直接或者间接持有的公司股份，也不由公司回购该部分股份。	上市交易之日起十二个月内	是	是	不适用	不适用	
股份限售	担任或曾担任公司董事、监事、高级管理人员的王跃斌、王琛、应敏、胡迎江、王挺、徐建阳、陈智贤、王李霞、王顺达、李琼杏、支崇铮、闫晓军	在任职期间每年转让的股份数不超过其直接和间接持有的公司股份总数的 25%；离职后半年内，不转让其直接和间接持有的公司股份。公司上市后六个月内如公司股票连续 20 个交易日的收盘价均低于发行价，或者上市后六个月期末收盘价低于发行价，其直接或间接持有的公司股票的锁定期自动延长六个月，如遇除权除息事项，上述发行价作相应调整。	任职期间及离职半年之内	是	是	不适用	不适用	

	其他	持有公司股份超过股份总数 5%的股东：王力集团、王力电动车、华爵投资、共久投资和陈晓君	<p>关于减持意向的承诺：1、本企业/本人将严格遵守首次公开发行关于股份流动限制和股份锁定的承诺，在持有公司股票的锁定期届满后拟减持公司股票的，将通过合法方式进行减持，并通过公司在减持前 3 个交易日予以公告。</p> <p>2、本企业/本人持有的公司股票锁定期届满后两年内合计减持不超过本企业/本人所持公司股份总额的 20%且减持价格不低于公司首次公开发行价格（若公司股票上市后出现派息、送股、资本公积转增股本等除权、除息事项，最低减持价格和减持数量将相应调整）。</p> <p>3、本企业/本人通过证券交易所集中竞价减持股份时，至少提前 15 个交易日予以公告并向证券交易所报告备案减持计划，并积极配合公司的信息披露工作。</p> <p>4、本企业/本人减持所持有的公司的股票，应当符合法律、法规、规章的规定，包括但不限于二级市场竞价交易方式、大宗交易方式、协议转让方式。具体要求如下：</p> <p>（1）采取集中竞价交易方式的，在任意连续 90 日内，减持股份的总数不得超过公司股份总数的 1%。（2）采取大宗交易方式的，在任意连续 90 日内，减持股份的总数不得超过公司股份总数的 2%。（3）采取协议转让方式的，单个受让方的受让比例不得低于公司股份总数的 5%，转让价格下限比照大宗交易的规定执行。按照上述集中竞价交易、大宗交易方式减持时，本企业/本人及一致行动人的减持比例合并计算，但上述减持不包括通过集中竞价交易取得的股份。</p> <p>具有下列情形之一的，不减持所持有的公司股份：（1）本企业/本人或公司因涉嫌证券期货违</p>	2021 年 2 月 24 日至长期	是	是	不适用	不适用
--	----	---	--	--------------------	---	---	-----	-----

			<p>法犯罪,在被中国证监会立案调查或者被司法机关立案侦查期间,以及在行政处罚决定、刑事判决作出之后未满六个月的;(2)本企业/本人因违反证券交易所业务规则,被证券交易所公开谴责未满三个月的;(3)法律、行政法规、部门规章、规范性文件以及上海证券交易所业务规则规定的其他情形。</p> <p>5、如本企业/本人通过协议转让方式减持直接和间接持有的公司股份并导致本企业/本人不再具有公司大股东身份的,本企业/本人承诺在相应情形发生后的六个月内继续遵守第3条、第4条第(1)项的承诺。</p> <p>6、如果未履行上述承诺事项,本企业/本人将在公司股东大会及中国证监会指定报刊上公开说明未履行承诺的具体原因并向公司的其他股东和社会公众投资者道歉。如违反上述承诺事项,减持股份所得收益归公司所有。如果未履行上述承诺事项,致使投资者在证券交易中遭受损失的,本企业/本人将依法赔偿投资者损失。”</p>					
其他	股东尚融投资、炬玲投资、王斌坚和王斌革	关于减持意向的承诺:采取集中竞价交易方式实施减持时,在任意连续九十个自然日内,减持股份的总数不超过公司股份总数的1%;采取大宗交易方式实施减持时,在任意连续九十个自然日内,减持股份的总数不超过公司股份总数的2%。	2021年2月24日至长期	是	是	不适用	不适用	
其他	公司及公司董事王跃斌、王琛、应敏、胡迎江	<p>稳定股价承诺:</p> <p>(1)公司为稳定股价回购股份,应符合《上市公司回购社会公众股份管理办法(试行)》、《关于上市公司以集中竞价交易方式回购股份的补充规定》和《上海证券交易所上市公司以集中竞价交易方式回购股份业务指引》等相关法律、法规的规定。</p>	2021年2月24日至长期	是	是	不适用	不适用	

			<p>(2) 公司出现应启动稳定公司股价预案情形,应在 2 个工作日内启动决策程序,经公司股东大会决议通过后,依法通知债权人和履行相关监管机构备案程序。公司将采取上海证券交易所集中竞价交易、要约等方式回购股份。回购方案实施完毕后,公司应在 2 个工作日内公告公司股份变动报告,并在 10 日内依法注销所回购的公司股份,办理工商变更登记手续。</p> <p>(3) 公司回购股份议案需经公司董事会、股东大会决议通过,其中股东大会须经出席会议的公司股东所持表决权的三分之二以上通过。公司董事承诺就该等回购事宜在董事会中投赞成票;公司控股股东承诺就该等回购事宜在股东大会中投赞成票。</p> <p>(4) 公司实施稳定公司股价预案时,拟用于回购股份的资金应为自筹资金,除应符合相关法律法规要求之外,还应符合下列要求: 1) 公司单次用于回购股份的资金金额不得低于上一个会计年度经审计净利润的 10%,且不超过 3,000 万元; 2) 公司单一会计年度用以稳定股价的回购资金合计不超过上一会计年度经审计净利润的 30%,且不超过 5,000 万元; 3) 公司单一会计年度内累计回购股份数量不超过公司总股本的 2%。超过上述标准的,有关稳定股价措施在当年度不再继续实施。但如下一年度继续出现需启动稳定股价措施的情形时,公司将继续按照上述原则执行稳定股价预案。</p> <p>(5) 公司董事会公告回购股份预案后,公司股票若连续 5 个交易日收盘价均超过每股净资产时,公司董事会可以作出决议终止回购股份事宜。</p>					
--	--	--	---	--	--	--	--	--

			<p>(6) 当次稳定公司股价方案实施完毕后, 若再次触发稳定股价预案启动情形的, 本公司将启动下一轮稳定股价预案。</p> <p>(7) 公司在履行增持或回购公司股份义务时, 应按照上海证券交易所的相关规则及其他适用的监管规定履行相应的信息披露义务。</p>					
其他	控股股东王力集团	<p>(1) 公司控股股东为稳定公司股价之目的增持公司股份, 应符合《上市公司收购管理办法》等相关法律、法规的规定。在启动条件满足时, 若同时满足下述条件之一, 公司控股股东将以增持公司股份的方式稳定股价:</p> <p>1) 公司回购股份议案未获董事会或股东大会审议通过, 或因如公司履行回购股份义务而使其违反有关法律、法规、中国证监会相关规定及其他对公司有约束力的规范性文件, 或导致公司股权分布不再符合上市条件, 或因其他原因导致公司未能履行回购股份义务;</p> <p>2) 公司已采取稳定股价措施并实施完毕后连续 20 个交易日公司股票收盘价仍低于其上一会计年度经审计的每股净资产的。</p> <p>(2) 在公司出现应由控股股东启动稳定公司股价预案情形时, 公司控股股东应在收到通知后 2 个工作日内启动内部决策程序, 就其是否有增持公司股份的具体计划书面通知公司并由公司进行公告, 公告应披露拟增持公司股份的数量范围、价格区间、总金额、完成时间等信息。依法办理相关手续后, 应在 2 个工作日内启动增持方案。增持方案实施完毕后, 公司应在 2 个工作日内公告公司股份变动报告。</p> <p>(3) 公司控股股东实施稳定公司股价预案时,</p>	2021 年 2 月 24 日至长期	是	是	不适用	不适用	

		<p>除应符合相关法律法规之要求之外,还应符合下列要求:</p> <p>1) 公司控股股东单次用于增持公司股份的资金不得低于其自公司上市后累计从公司所获得现金分红金额的 20%; 2) 公司控股股东单一会计年度内累计增持公司股份不超过公司总股本的 2%。</p> <p>(4) 公司董事会公告增持股份预案后,公司股票若连续 5 个交易日收盘价均超过每股净资产时,本公司可以作出决议终止增持股份事宜。</p> <p>(5) 当次稳定公司股价方案实施完毕后,若再次触发稳定股价预案启动情形的,本公司将启动下一轮稳定股价预案。</p> <p>(6) 王力集团在履行增持公司股份义务时,应按照上海证券交易所的相关规则及其他适用的监管规定履行相应的信息披露义务。就稳定公司股价事宜,不得有下列情形:</p> <p>(1) 对公司股东大会提出的股份回购计划投弃权票或反对票,导致稳定公司股价议案未予通过;</p> <p>(2) 在出现应启动稳定公司股价预案情形且公司控股股东符合实施稳定公司股价预案的条件的,如经各方协商确定并通知由公司控股股东实施稳定股价预案的,公司控股股东在收到通知后 2 个工作日内不履行公告增持公司股份具体计划或不履行控股股东公司内部决策程序;</p> <p>(3) 公司控股股东已公告增持公司股份具体计划但不能实际履行。</p>					
其他	<p>公司董事及高级管理人员:王跃斌、</p>	<p>(1) 公司董事及高级管理人员为稳定公司股价之目的增持公司股份,应符合《上市公司收购管理办法》等相关法律、法规的规定。在启动条件</p>	<p>2021 年 2 月 24 日至长期</p>	是	是	不适用	不适用

		<p>王琛、应敏、胡迎江、陈泽鹏、陈智贤、王李霞、王顺达、李琼杏、支崇铮、闫晓军、陈俐</p>	<p>满足时，如公司控股股东已采取稳定股价措施并实施完毕后连续 20 个交易日公司股票收盘价仍低于其上一会计年度经审计的每股净资产的，公司董事及高级管理人员将通过二级市场以集中竞价交易方式或其他合法方式买入公司股份以稳定公司股价。公司应按照规定披露其购买股份的方案。</p> <p>(2) 在公司出现应由公司董事及高级管理人员启动稳定公司股价预案情形时，公司董事及高级管理人员应在收到通知后 2 个工作日内，就其是否有增持公司股份的具体计划书面通知公司并由公司进行公告，公告应披露拟增持公司股份的数量范围、价格区间、总金额、完成时间等信息。依法办理相关手续后，应在 2 个交易日开始启动增持方案。增持方案实施完毕后，公司应在 2 个工作日内公告公司股份变动报告。</p> <p>(3) 公司董事及高级管理人员应根据本预案的规定签署相关承诺。公司首次公开发行股票上市后三年内拟新聘任董事和高级管理人员时，公司将促使该新聘任的董事和高级管理人员根据本预案的规定签署相关承诺。</p> <p>(4) 公司董事及高级管理人员实施稳定公司股价预案时，用于增持公司股份的货币资金单次不少于该董事或高级管理人员上年度自公司领取薪酬总和 10%，单一会计年度累计不超过上年度自公司领取薪酬总和的 50%。</p> <p>(5) 公司董事会公告增持股份预案后，公司股票若连续 5 个交易日收盘价均超过每股净资产时，公司董事及高级管理人员可以终止增持股份。</p> <p>(6) 当次稳定公司股价方案实施完毕后，若再</p>					
--	--	---	--	--	--	--	--	--

			<p>次触发稳定股价预案启动情形的,本公司将启动下一轮稳定股价预案。</p> <p>(7) 公司董事及高级管理人员在履行增持公司股份义务时,应按照上海证券交易所的相关规则及其他适用的监管规定履行相应的信息披露义务。</p> <p>就稳定公司股价事宜,不得有下列情形:</p> <p>(1) 对公司董事会提出的公司股份回购计划投弃权票或反对票,导致稳定公司股价议案未予通过;</p> <p>(2) 在公司出现应启动稳定公司股价预案情形且公司董事及高级管理人符合实施稳定公司股价预案的条件的,如经各方协商确定并通知公司董事及高级管理人员实施稳定公司股价预案的,公司董事及高级管理人员在收到通知后 2 个工作日内不履行公告增持公司股份具体计划;</p> <p>(3) 公司董事及高级管理人员已公告增持公司股份具体计划但不能实际履行;公司董事及高级管理人员在任职期间未能按本预案的相关约定履行其增持公司股份义务时,公司有权扣发其履行增持公司股份义务相等金额的工资薪酬(如有,扣除当地最低工资标准后的部分),直至其履行增持公司股份义务;公司董事、高级管理人员如个人在任职期间连续两次以上未能主动履行本预案规定义务的,由董事会、监事会、半数以上的独立董事提请股东大会同意更换相关董事,由公司董事会解聘相关高级管理人员。稳定公司股价的具体措施经公司控股股东、公司董事及高级管理人员同意,经公司股东大会审议通过,公司完成首次公开发行股票并上市之日起生效,有效期三年,对未来新进的董事、高级管理</p>					
--	--	--	--	--	--	--	--	--

			人员同样具有约束力。					
其他	公司	<p>1、赔偿投资者损失的承诺 公司本次发行上市招股说明书不存在虚假记载、误导性陈述或重大遗漏,并对其真实性、准确性、完整性承担法律责任。若因公司本次发行上市招股说明书有虚假记载、误导性陈述或者重大遗漏,致使投资者在证券交易中遭受损失的,公司将依法赔偿投资者损失。</p> <p>2、回购股份的承诺 若本公司首次公开发行的股票上市流通后,因本公司首次公开发行并上市的招股说明书有虚假记载、误导性陈述或者重大遗漏,导致对判断本公司是否符合法律规定的发行条件构成重大、实质影响的,本公司将在该等违法事实被中国证监会、证券交易所或司法机关等有权机关认定之日起5个交易日内,启动回购程序,以二级市场价格依法回购本次公开发行的全部新股。</p>	2021年2月24日至长期	是	是	不适用	不适用	
其他	控股股东王力集团	公司本次发行上市招股说明书不存在虚假记载、误导性陈述或重大遗漏,并对其真实性、准确性、完整性承担个别和连带的法律责任。若因公司本次发行上市招股说明书有虚假记载、误导性陈述或者重大遗漏,致使投资者在证券交易中遭受损失的,控股股东有过错的,将依法对投资者的损失承担连带赔偿责任。	2021年2月24日至长期	是	是	不适用	不适用	
其他	实际控制人王跃斌、王琛和陈晓君	公司本次发行上市招股说明书不存在虚假记载、误导性陈述或重大遗漏,并对其真实性、准确性、完整性承担个别和连带的法律责任。如因公司本次发行上市招股说明书有虚假记载、误导性陈述或者重大遗漏,致使投资者在证券交易中遭受损失的,本人有过错的,将依法对投资者的损失承担连带赔偿责任。	2021年2月24日至长期	是	是	不适用	不适用	

其他	董事、监事、高级管理人员：王跃斌、王琛、应敏、胡迎江、牟晓生、李永明、吴文仙、徐建阳、肖红建、王挺、陈泽鹏、陈智贤、王李霞、王顺达、李琼杏、支崇铮、闫晓军、陈俐	公司本次发行上市招股说明书不存在虚假记载、误导性陈述或重大遗漏，并对其真实性、准确性、完整性承担个别和连带的法律责任。如因公司本次发行上市招股说明书有虚假记载、误导性陈述或者重大遗漏，致使投资者在证券交易中遭受损失的，本人将依法对投资者的损失承担连带赔偿责任，但是能够证明自己无过错的除外。	2021年2月24日至长期	是	是	不适用	不适用
其他	控股股东王力集团、实际控制人王跃斌、王琛、陈晓君	关于社保和公积金：如王力安防及其子公司将来被任何有权机构要求补缴全部或部分社会保险费及住房公积金，或因此受到任何处罚和损失，本公司/本人将代其承担全部费用，或者在其必须先行支付该等费用的情况下，及时给予全额补偿，以确保不会给王力安防及其子公司造成额外支出及遭受任何损失，不会对其生产经营和财务状况产生重大不利影响。	2021年2月24日至长期	是	是	不适用	不适用
其他	全体董事、高级管理人员：王跃斌、王琛、应敏、胡迎江、牟晓生、李永明、吴文仙、陈泽鹏、陈	对公司填补回报措施： 1、不无偿或以不公平条件向其他单位或者个人输送利益，也不采用其他方式损害公司利益； 2、对董事和高级管理人员的职务消费行为进行约束； 3、不动用公司资产从事与其履行职责无关的投资、消费活动； 4、由董事会或薪酬与考核委员会制定的薪酬制	2021年2月24日至长期	是	是	不适用	不适用

		智贤、王李霞、王顺达、李琼杏、支崇铮、闫晓军、陈俐	度与公司填补回报措施的执行情况相挂钩； 5、拟公布的公司股权激励的行权条件与公司填补回报措施的执行情况相挂钩。					
	其他	控股股东王力集团、实际控制人王跃斌、王琛、陈晓君	对公司填补回报措施： 1、承诺不会越权干预公司经营管理活动，不侵占公司利益。 2、承诺切实履行公司制定的有关填补回报措施以及作为控股股东及实际控制人对此作出的任何有关填补回报措施的承诺，若违反该等承诺并给公司或者投资者造成损失的，愿意依法承担对公司或者投资者的补偿责任。	2021年2月24日至长期	是	是	不适用	不适用
	解决同业竞争	控股股东王力集团、实际控制人王跃斌、陈晓君、王琛	1、本公司目前没有在中国境内任何地方或中国境外，直接或间接发展、经营或协助经营或参与与王力安防业务存在竞争的任何活动，亦没有在任何与王力安防业务有直接或间接竞争的企业拥有任何权益(不论直接或间接)。 2、本公司保证及承诺除非经公司书面同意，不会直接或间接发展、经营或协助经营或参与或从事与公司业务相竞争的任何活动。 3、如拟出售本公司与王力安防生产、经营相关的任何其它资产、业务或权益，王力安防均有优先购买的权利：本公司将尽最大努力使有关交易的价格公平合理，且该等交易价格按与独立第三方进行正常商业交易的交易价格为基础确定。 4、本公司将依法律、法规及王力安防的规定向王力安防及有关机构或部门及时披露与王力安防业务构成竞争或可能构成竞争的任何业务或权益的详情，直至本公司不再作为王力安防股东为止。	2021年2月24日至长期	是	是	不适用	不适用

			<p>5、本公司将不会利用王力安防股东的身份进行损害王力安防及其它股东利益的经营经营活动。</p> <p>6、如实际执行过程中，本公司违反首次公开发行时已作出的承诺，将采取以下措施：(1)及时、充分披露承诺未得到执行、无法执行或无法按期执行的原因；(2)向王力安防及其投资者提出补充或替代承诺，以保护王力安防及其投资者的权益；(3)将上述补充承诺或替代承诺提交股东大会审议；(4)给投资者造成直接损失的，依法赔偿损失；(5)有违法所得的，按相关法律法规处理；(6)其他根据届时规定可以采取的其他措施。</p>					
	解决关联交易	控股股东王力集团	<p>本公司将严格按照《中华人民共和国公司法》等法律法规以及王力安防《公司章程》等有关规定行使股东权利；在股东大会对有关涉及本公司事项的关联交易进行表决时，履行回避表决的义务；杜绝一切非法占用王力安防的资金、资产的行为；在任何情况下，不要求王力安防向本公司提供任何形式的担保；在双方的关联交易上，严格遵循市场原则，尽量避免不必要的关联交易发生；对于无法避免或者有合理原因而发生的关联交易，将遵循市场公正、公平、公开的原则，并依法签订协议，履行合法程序，按照王力安防《公司章程》、有关法律法规和《上海证券交易所股票上市规则》等有关规定履行信息披露义务和办理有关审议程序，保证不通过关联交易损害王力安防及其他股东的合法权益。如实际执行过程中，本公司违反首次公开发行时已作出的承诺，将采取以下措施：</p> <p>(1)及时、充分披露承诺未得到执行、无法执行或无法按期执行的原因；(2)向王力安防及</p>	2021年2月24日至长期	是	是	不适用	不适用

			其投资者提出补充或替代承诺,以保护王力安防及其投资者的权益; (3) 将上述补充承诺或替代承诺提交股东大会审议; (4) 给投资者造成直接损失的,依法赔偿损失; (5) 有违法所得的,按相关法律法规处理; (6) 其他根据届时规定可以采取的其他措施。					
与再融资相关的承诺								
与再融资相关的承诺								
与股权激励相关的承诺								
其他对公司中小股东所作承诺								
其他承诺								

(二) 公司资产或项目存在盈利预测，且报告期仍处在盈利预测期间，公司就资产或项目是否达到原盈利预测及其原因作出说明

已达到 未达到 不适用

(三) 业绩承诺的完成情况及其对商誉减值测试的影响

适用 不适用

二、报告期内控股股东及其他关联方非经营性占用资金情况

适用 不适用

三、违规担保情况

适用 不适用

四、公司董事会对会计师事务所“非标准意见审计报告”的说明

适用 不适用

五、公司对会计政策、会计估计变更或重大会计差错更正原因和影响的分析说明**(一) 公司对会计政策、会计估计变更原因及影响的分析说明**

适用 不适用

详见本报告“第十节财务报告五、主要会计政策及会计估计，44、重要会计政策和会计估计的变更。

(二) 公司对重大会计差错更正原因及影响的分析说明

适用 不适用

(三) 与前任会计师事务所进行的沟通情况

适用 不适用

(四) 其他说明

适用 不适用

六、聘任、解聘会计师事务所情况

单位：元币种：人民币

	现聘任
境内会计师事务所名称	天健会计师事务所（特殊普通合伙）
境内会计师事务所报酬	1,650,000.00
境内会计师事务所审计年限	6
境外会计师事务所名称	
境外会计师事务所报酬	
境外会计师事务所审计年限	

	名称	报酬
内部控制审计会计师事务所	不适用	不适用

财务顾问	不适用	不适用
保荐人	海通证券股份有限公司	0

聘任、解聘会计师事务所的情况说明

适用 不适用

公司 2021 年 4 月 14 日，第二届董事会第十次会议、第二届监事会第五次会议分别审议通过了《关于公司续聘 2021 年度审计机构的议案》，公司 2020 年度股东大会审议通过了《关于公司续聘 2021 年度审计机构的议案》，聘任天健会计师事务所（特殊普通合伙）为公司 2021 年度审计机构。

审计期间改聘会计师事务所的情况说明

适用 不适用

七、面临退市风险的情况

(一) 导致退市风险警示的原因

适用 不适用

(二) 公司拟采取的应对措施

适用 不适用

(三) 面临终止上市的情况和原因

适用 不适用

八、破产重整相关事项

适用 不适用

九、重大诉讼、仲裁事项

本年度公司有重大诉讼、仲裁事项 本年度公司无重大诉讼、仲裁事项

十、上市公司及其董事、监事、高级管理人员、控股股东、实际控制人涉嫌违法违规、受到处罚及整改情况

适用 不适用

十一、报告期内公司及其控股股东、实际控制人诚信状况的说明

适用 不适用

十二、重大关联交易

(一) 与日常经营相关的关联交易

1、已在临时公告披露且后续实施无进展或变化的事项

适用 不适用

事项概述	查询索引
2020 年度日常关联交易确认及 2021 年度日常关联交易预计	《关于 2020 年度日常关联交易确认及 2021 年度日常关联交易预计的公告》公告编号：2021-019

2、已在临时公告披露，但有后续实施的进展或变化的事项适用 不适用**3、临时公告未披露的事项**适用 不适用**(二) 资产或股权收购、出售发生的关联交易****1、已在临时公告披露且后续实施无进展或变化的事项**适用 不适用**2、已在临时公告披露，但有后续实施的进展或变化的事项**适用 不适用**3、临时公告未披露的事项**适用 不适用**4、涉及业绩约定的，应当披露报告期内的业绩实现情况**适用 不适用**(三) 共同对外投资的重大关联交易****1、已在临时公告披露且后续实施无进展或变化的事项**适用 不适用**2、已在临时公告披露，但有后续实施的进展或变化的事项**适用 不适用

2021年12月24日经过第二届董事会第十四次会议、第二届监事会第九次会议分别审议通过《关于公司全资子公司增资扩股暨关联交易的议案》，公司全资子公司能靓新材料拟引进新股东能诚集团有限公司（关联方）和松滋松宁新材料有限公司（非关联方）进行增资扩股，增资金额为6,329.82万元，全部计入注册资本。本次增资完成后，能靓新材料的注册资本由6,588.18万元变更为12,918万元。具体内容详见《王力安防关于公司全资子公司增资扩股暨关联交易的公告》公告编号：2021-045。

由于非关联增资方松滋松宁新材料有限公司投资计划的调整，能靓新材料增资主体之一松滋松宁新材料有限公司变更为松滋润宁松建材有限公司。本次增资总金额不变，为6,329.82万元，全部计入注册资本，其中新增资主体松滋润宁松建材有限公司以现金认缴3,164.91万元，关联增资方能诚集团有限公司按照原计划以现金认缴3,164.91万元。具体内容详见《王力安防关于公司全资子公司增资扩股暨关联交易进展的公告》公告编号：2022-005。

3、临时公告未披露的事项适用 不适用**(四) 关联债权债务往来****1、已在临时公告披露且后续实施无进展或变化的事项**适用 不适用

2、已在临时公告披露，但有后续实施的进展或变化的事项

适用 不适用

3、临时公告未披露的事项

适用 不适用

(五)公司与存在关联关系的财务公司、公司控股财务公司与关联方之间的金融业务

适用 不适用

(六)其他

适用 不适用

十三、重大合同及其履行情况

(一) 托管、承包、租赁事项

1、 托管情况

适用 不适用

2、 承包情况

适用 不适用

3、 租赁情况

适用 不适用

单位：元币种：人民币

	租赁方名称	租赁资产情况	租赁资产涉及金额	租赁起始日	租赁终止日	租赁收益	租赁收益确定依据	租赁收益对公司影响	是否关联交易	关联关系
万泓集团	王力安防	厂房、宿舍、办公楼	11,877,018.90	2021-01-01	2021-12-31				是	其他关联人
能诚集团	王力高防	厂房、宿舍、办公楼	16,070,078.55	2021-01-01	2021-12-31				是	其他关联人

能诚集团	王力铜 艺	厂房、宿舍、办公楼	1,012,565.85	2021-01-01	2021-09-30				是	其他关联人
能诚集团	王力安 防	厂房、宿舍、办公楼	1,100,050.25	2021-01-01	2021-06-30				是	其他关联人

租赁情况说明

租赁资产涉及金额系含税金额。

(二) 担保情况

√适用 □不适用

单位:元币种:人民币

公司对外担保情况（不包括对子公司的担保）														
担保方	担保方与上市公司的关系	被担保方	担保金额	担保发生日期(协议签署日)	担保起始日	担保到期日	担保类型	担保物(如有)	担保是否已经履行完毕	担保是否逾期	担保逾期金额	反担保情况	是否为关联方担保	关联关系
报告期内担保发生额合计（不包括对子公司的担保）										0				
报告期末担保余额合计（A）（不包括对子公司的担保）										0				
公司及其子公司对子公司的担保情况														
报告期内对子公司担保发生额合计										92,842,724.46				
报告期末对子公司担保余额合计（B）										92,842,724.46				
公司担保总额情况（包括对子公司的担保）														
担保总额（A+B）										92,842,724.46				
担保总额占公司净资产的比例（%）										5.38				
其中：														
为股东、实际控制人及其关联方提供担保的金额（C）														
直接或间接为资产负债率超过70%的被担保对象提供的债务担保金额（D）														
担保总额超过净资产50%部分的金额（E）														
上述三项担保金额合计（C+D+E）														
未到期担保可能承担连带清偿责任说明														
担保情况说明														

(三) 委托他人进行现金资产管理的情况

1. 委托理财情况

(1) 委托理财总体情况

适用 不适用

其他情况

适用 不适用

(2) 单项委托理财情况

√适用 □不适用

单位：元币种：人民币

受托人	委托理财类型	委托理财金额	委托理财起始日期	委托理财终止日期	资金来源	资金投向	报酬确定方式	年化收益率	预期收益(如有)	实际收益或损失	实际收回情况	是否经过法定程序	未来是否有委托理财计划	减值准备计提金额(如有)
招商银行永康支行	招商银行点金系列看跌三层区间 32 天结构性存款	100,000,000.00	2021/3/24	2021/4/26	自有资金		32 天	1.48% -3.53%		269,150.68	已收回	是	是	
工商银行永康支行	工行挂钩汇率区间累计型法人结构性存款-专户型 2021 年第 088 期 D 款	50,000,000.00	2021/4/7	2021/7/2	自有资金		86 天	1.05% -3.5%		412,328.77	已收回	是	是	

招商银行 永康支行	招商银行点 金系列看涨 三层区间一 个月结构性 存款	13,000,000.0 0	2020/12/9	2021/1/11	自有资 金		33 天	1.48% -3.43 %		31,3 42.4 7	已收 回	是	是	
招商银行 永康支行	招商银行点 金系列看涨 三层区间一 个月结构性 存款	1,000,000.00	2020/12/2 1	2021/1/22	自有资 金		32 天	1.48% -3.43 %		2,37 8.08	已收 回	是	是	
招商银行 永康支行	招商银行点 金系列看涨 三层区间一 个月结构性 存款	1,000,000.00	2021/1/4	2021/2/1	自有资 金		28 天	1.48% -3.43 %		976 .71	已收 回	是	是	
招商银行 永康支行	招商银行点 金系列看涨 三层区间一 个月结构性 存款 NHZ00334	1,000,000.00	2021/3/5	2021/5/5	自有资 金		61 天	1.48% -3.43 %		4,92 6.03	已收 回	是	是	
招商银行 永康支行	招商银行点 金系列看涨 三层区间一 个月结构性 存款	1,000,000.00	2021/5/14	2021/6/15	自有资 金		32 天	1.48% -3.43 %		2,63 0.14	已收 回	是	是	

	NHZ00469													
工商银行 遂宁支行	工银理财保本型“随心e”（定向）2017年第3期	860,000.00	2021/1/5	2021/3/8	自有资金		62天	2.45%		3,579.01	已收回	是	是	
工商银行 遂宁支行	工银理财保本型“随心e”（定向）2017年第3期	860,000.00	2021/4/1	2021/5/7	自有资金		36天	2.10%		1,781.26	已收回	是	是	
工商银行 遂宁支行	工银理财保本型“随心e”（定向）2017年第3期	860,000.00	2021/5/19	2021/6/24	自有资金		36天	2.10%		1,781.26	已收回	是	是	
农业银行 永康市支行	本利丰步步高	200,000.00	2020/8/17	2021/7/6	自有资金		实时赎回	1.5%-2.3%		3,405.68	已收回	是	是	
农业银行 永康市支行	本利丰步步高	100,000.00	2020/8/17	2021/5/24	自有资金		实时赎回	1.5%-2.3%		1,450.27	已收回	是	是	
农业银行 永康市支行	本利丰步步高	400,000.00	2020/10/21	2021/5/24	自有资金		实时赎回	1.25%-2.05%		4,404.38	已收回	是	是	
农业银行	本利丰步步高	300,000.00	2020/10/2	2021/4/25	自有资		实时赎	1.25%		2,86	已	是	是	

永康市支行	高		1		金		回	-2.05%		2.33	收回			
农业银行永康市支行	本利丰步步高	100,000.00	2020/11/19	2021/4/25	自有资金		实时赎回	1.15% -1.95%		735.89	已收回	是	是	
农业银行永康市支行	本利丰步步高	100,000.00	2020/11/19	2021/2/22	自有资金		实时赎回	1.15% -1.95%		447.13	已收回	是	是	
农业银行永康市支行	本利丰步步高	100,000.00	2020/12/18	2021/1/3	自有资金		实时赎回	1.15% -1.95%		62.88	已收回	是	是	
农业银行永康市支行	本利丰步步高	300,000.00	2020/12/18	2021/1/26	自有资金		实时赎回	1.15% -1.95%		509.59	已收回	是	是	
农业银行永康市支行	本利丰步步高	1,000,000.00	2021/1/14	2021/1/24	自有资金		实时赎回	1.15% -1.95%		406.85	已收回	是	是	
农业银行永康市支行	本利丰步步高	100,000.00	2021/6/9	2021/7/6	自有资金		实时赎回	1.15% -1.95%		86.25	已收回	是	是	
农业银行永康市支行	本利丰步步高	100,000.00	2021/6/9	2021/7/6	自有资金		实时赎回	1.15% -1.95%		86.25	已收回	是	是	
农业银行永康市支行	本利丰步步高	100,000.00	2021/6/9	2021/7/6	自有资金		实时赎回	1.15% -1.95%		86.25	已收回	是	是	

农业银行 永康市支行	本利丰步步高	100,000.00	2021/6/9	2021/7/6	自有资金		实时赎回	1.15% -1.95%		86.25	已收回	是	是	
招商银行 永康支行	招商银行点金系列看涨三层区间 32 天结构性存款	20,000,000.00	2020/12/3	2021/1/3	自有资金		32 天	1.15% --3.08%		46,465.75	已收回	是	是	

其他情况

适用 不适用

(3) 委托理财减值准备

适用 不适用

2. 委托贷款情况

(1) 委托贷款总体情况

适用 不适用

其他情况

适用 不适用

(2) 单项委托贷款情况

适用 不适用

其他情况

适用 不适用

(3) 委托贷款减值准备

适用 不适用

3. 其他情况

适用 不适用

(四) 其他重大合同

适用 不适用

十四、其他对投资者作出价值判断和投资决策有重大影响的重大事项的说明

适用 不适用

第七节 股份变动及股东情况

一、股本变动情况

(一) 股份变动情况表

1、股份变动情况表

单位：股

	本次变动前		本次变动增减（+，-）					本次变动后	
	数量	比例（%）	发行新股	送股	公积金转股	其他	小计	数量	比例（%）
一、有限售条件股份	369,000,000	100%						369,000,000	84.6330%
1、国家持股									
2、国有法人持									

股								
3、其他内资持股	369,000,000	100%					369,000,000	84.6330%
其中：境内非国有法人持股	324,720,000	88%					324,720,000	74.4771%
境内自然人持股	44,280,000	12%					44,280,000	10.1560%
4、外资持股								
其中：境外法人持股								
境外自然人持股								
二、无限售条件流通股份			+67,000,000			+67,000,000	67,000,000	15.3670%
1、人民币普通股			+67,000,000			+67,000,000	67,000,000	15.3670%
2、境内上市的外资股								
3、境外上市的外资股								
4、其他								
三、股份总数	369,000,000	100%	+67,000,000			+67,000,000	436,000,000	100.0000%

2、股份变动情况说明

适用 不适用

公司经中国证券监督管理委员会证监许可【2020】3581号文核准，向社会公众公开发行人民币普通股股票6,700万股，并经上海证券交易所同意，于2021年2月24日在上海证券交易所挂牌上市。本次公开发行股票完成后，公司股份由36,900万股增加至43,600万股。

3、股份变动对最近一年和最近一期每股收益、每股净资产等财务指标的影响（如有）

适用 不适用

4、公司认为必要或证券监管机构要求披露的其他内容

适用 不适用

(二) 限售股份变动情况

适用 不适用

二、证券发行与上市情况

(一) 截至报告期内证券发行情况

适用 不适用

单位：股币种：人民币

股票及其衍生证券的种类	发行日期	发行价格（或利率）	发行数量	上市日期	获准上市交易数量	交易终止日期
普通股股票类						

人民币普通股 (A股)	2021年2月5日	10.32	67,000,000	2021年2月24日	67,000,000	
可转换公司债券、分离交易可转债						
债券 (包括企业债券、公司债券以及非金融企业债务融资工具)						
其他衍生证券						

截至报告期内证券发行情况的说明 (存续期内利率不同的债券, 请分别说明):

适用 不适用

(二) 公司股份总数及股东结构变动及公司资产和负债结构的变动情况

适用 不适用

公司经中国证券监督管理委员会证监许可【2020】3581号文核准, 向社会公众公开发行人民币普通股股票 6,700 万股, 并经上海证券交易所同意, 于 2021 年 2 月 24 日在上海证券交易所挂牌上市。本次公开发行股票完成后, 公司股份由 36,900 万股增加至 43,600 万股。

本次发行应募集资金总额为 691,440,000.00 元, 减除发行费用人民币 92,933,481.11 (不含增值税) 后, 募集资金净额为 598,506,518.89 元, 其中计入实收股本人民币 67,000,000.00 元, 计入资本公积 (资本溢价) 531,506,518.89 元。

公司 2020 年资产负债率为 57.47%, 2021 年资产负债率为 52.68%, 2021 年资产负债率于 2020 年相比下降了 4.79 个百分点。

(三) 现存的内部职工股情况

适用 不适用

三、股东和实际控制人情况

(一) 股东总数

截至报告期末普通股股东总数 (户)	19,995
年度报告披露日前上一月末的普通股股东总数 (户)	
截至报告期末表决权恢复的优先股股东总数 (户)	不适用
年度报告披露日前上一月末表决权恢复的优先股股东总数 (户)	不适用

(二) 截至报告期末前十名股东、前十名流通股股东 (或无限售条件股东) 持股情况表

单位: 股

前十名股东持股情况							
股东名称 (全称)	报告期内增减	期末持股数量	比例 (%)	持有有限售条件股份数量	质押、标记或冻结情况		股东性质
					股份状态	数量	
王力集团有限公司	0	193,725,000	44.43	193,725,000	无	0	境内非国有法人

浙江王力电动车业有限公司	0	73,800,000	16.93	73,800,000	无	0	境内非国有法人
陈晓君	0	29,520,000	6.77	29,520,000	无	0	境内自然人
武义华爵股权投资管理有限公司	0	27,675,000	6.35	27,675,000	无	0	境内非国有法人
永康市共久股权投资管理合伙企业(有限合伙)	0	22,140,000	5.08	22,140,000	无	0	境内非国有法人
王斌坚	0	7,380,000	1.69	7,380,000	无	0	境内自然人
王斌革	0	7,380,000	1.69	7,380,000	无	0	境内自然人
尚融(宁波)投资中心(有限合伙)	0	6,150,123	1.41	6,150,123	无	0	境内非国有法人
宁波高新区炬玲股权投资合伙企业(有限合伙)	0	1,229,877	0.28	1,229,877	无	0	境内非国有法人
嘉实基金-国新投资有限公司-嘉实基金-国新2号单一资产管理计划	1,000,170	1,000,170	0.23	1,000,170	未知	1,000,170	境内非国有法人

前十名无限售条件股东持股情况

股东名称	持有无限售条件流通股的数量	股份种类及数量	
		种类	数量
嘉实基金-国新投资有限公司-嘉实基金-国新2号单一资产管理计划	1,000,170	人民币普通股	1,000,170
中国建设银行股份有限公司企业年金计划-中国工商银行股份有限公司	558,100	人民币普通股	558,100
邢艺德	499,172	人民币普通股	499,172
盛明	422,500	人民币普通股	422,500
中国银行股份有限公司-华宝动力组合混合型证券投资基金	400,000	人民币普通股	400,000
上海迎水投资管理有限公司-迎水泰顺1号私募证券投资基金	400,000	人民币普通股	400,000
史洪帆	390,800	人民币普通股	390,800
中国工商银行股份有限公司-南方优势产业灵活配置混合型证券投资基金(LOF)	361,400	人民币普通股	361,400
刘裕兴	360,000	人民币普通股	360,000
中国银行股份有限公司-国泰区位优势混合型证券投资基金	357,700	人民币普通股	357,700
前十名股东中回购专户情况说明	不适用		
上述股东委托表决权、受托表决权、放弃表决权的说明	不适用		

上述股东关联关系或一致行动的说明	<p>前十名股东中，陈晓君为公司实际控制人之一，王斌革、王斌坚为公司实际控制人王跃斌之弟弟。</p> <p>公司实际控制人为王跃斌、陈晓君和王琛。王跃斌和陈晓君是夫妻关系，王琛是王跃斌和陈晓君的女儿。王跃斌、陈晓君和王琛控制的王力集团持有公司 44.43% 的股权，王跃斌、陈晓君和王琛控制的王力电动车持有公司 16.93% 的股权，王跃斌、陈晓君和王琛控制的华爵投资持有公司 6.35% 的股权，王琛控制的共久投资持有公司 5.08% 的股权。</p> <p>除上述情形外，未知其他股东之间是否存在关联关系。</p>
表决权恢复的优先股股东及持股数量的说明	不适用

前十名有限售条件股东持股数量及限售条件

√适用 □不适用

单位：股

序号	有限售条件股东名称	持有的有限售条件股份数量	有限售条件股份可上市交易情况		限售条件
			可上市交易时间	新增可上市交易股份数量	
1	王力集团有限公司	193,725,000	2024年2月24日	0	公司首次公开发行之日起36个月
2	浙江王力电动车业有限公司	73,800,000	2024年2月24日	0	公司首次公开发行之日起36个月
3	陈晓君	29,520,000	2024年2月24日	0	公司首次公开发行之日起36个月
4	武义华爵股权投资管理有限公司	27,675,000	2024年2月24日	0	公司首次公开发行之日起36个月
5	永康市共久股权投资管理合伙企业（有限合伙）	22,140,000	2024年2月24日	0	公司首次公开发行之日起36个月
6	王斌坚	7,380,000	2024年2月24日	0	公司首次公开发行之日起36个月
7	王斌革	7,380,000	2024年2月24日	0	公司首次公开发行之日起36个月
8	尚融（宁波）投资中心（有限合伙）	6,150,123	2022年2月24日	0	公司首次公开发行之日起12个月
9	宁波高新区炬玲股权投资合伙企业（有限合伙）	1,229,877	2022年2月24日	0	公司首次公开发行之日起12个月
10					
上述股东关联关系或一致行动的说明	<p>前十名有限售条件股东中，陈晓君为公司实际控制人之一，王斌革、王斌坚为公司实际控制人王跃斌之弟弟。</p> <p>公司实际控制人为王跃斌、陈晓君和王琛。王跃斌和陈晓君是夫妻关系，王琛是王跃斌和陈晓君的女儿。王跃斌、陈晓君和王琛控制的王力集团持有公司 44.43% 的股权，王跃斌、陈晓君和王琛控制的王力电动车持有公司 16.93% 的股权，王跃斌、陈晓君和王琛控制的华爵投资持有公司 6.35% 的股权，王琛控制的共久投资持有公司 5.08% 的股权。</p>				

(三) 战略投资者或一般法人因配售新股成为前 10 名股东

适用 不适用

四、控股股东及实际控制人情况

(一) 控股股东情况

1 法人

适用 不适用

名称	王力集团有限公司
单位负责人或法定代表人	王跃斌
成立日期	2001 年 4 月 6 日
主要经营业务	实业投资
报告期内控股和参股的其他境内外上市公司的股权情况	无
其他情况说明	无

2 自然人

适用 不适用

3 公司不存在控股股东情况的特别说明

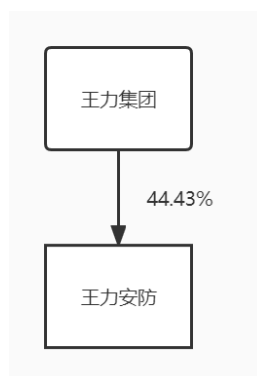
适用 不适用

4 报告期内控股股东变更情况的说明

适用 不适用

5 公司与控股股东之间的产权及控制关系的方框图

适用 不适用



(二) 实际控制人情况

1 法人

适用 不适用

2 自然人

适用 不适用

姓名	王跃斌
国籍	中国
是否取得其他国家或地区居留权	否
主要职业及职务	公司董事长兼总经理
过去 10 年曾控股的境内外上市公司情况	无
姓名	陈晓君
国籍	中国
是否取得其他国家或地区居留权	否
主要职业及职务	无任职公司任何职务
过去 10 年曾控股的境内外上市公司情况	无
姓名	王琛
国籍	中国
是否取得其他国家或地区居留权	否
主要职业及职务	公司董事兼副总经理
过去 10 年曾控股的境内外上市公司情况	无

3 公司不存在实际控制人情况的特别说明

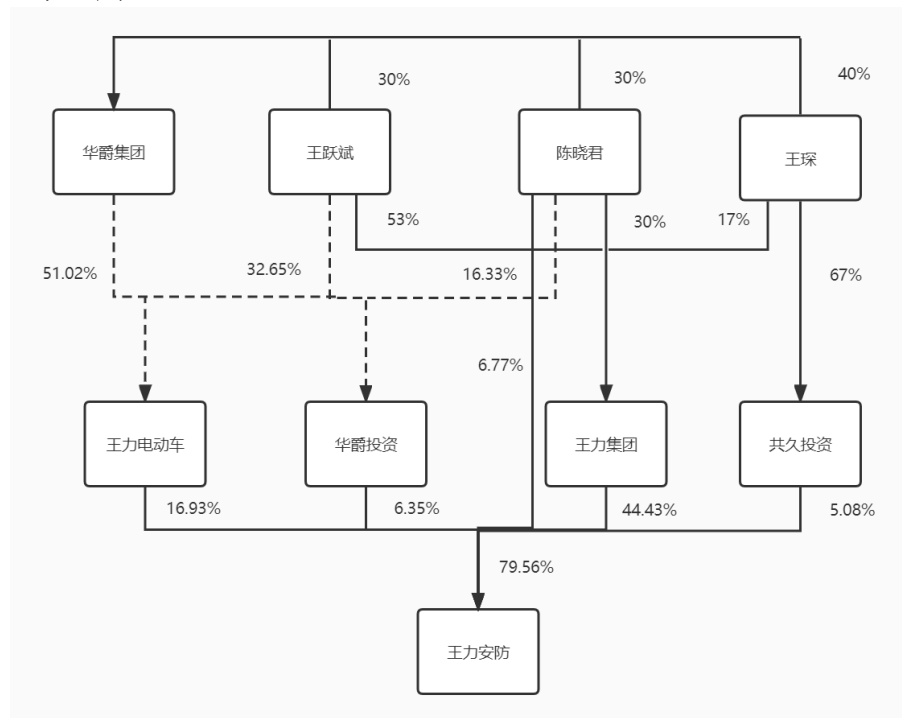
适用 不适用

4 报告期内公司控制权发生变更的情况说明

适用 不适用

5 公司与实际控制人之间的产权及控制关系的方框图

适用 不适用



6 实际控制人通过信托或其他资产管理方式控制公司

适用 不适用

(三) 控股股东及实际控制人其他情况介绍

适用 不适用

五、公司控股股东或第一大股东及其一致行动人累计质押股份数量占其所持公司股份数量比例达到 80%以上

适用 不适用

六、其他持股在百分之十以上的法人股东

适用 不适用

单位：元币种：人民币

法人股东名称	单位负责人 或法定代表 人	成立日期	组织机构 代码	注册资本	主要经营业 务或管理活 动等情况
浙江王力电动车业有限公司	王跃斌	2007年8月 31日	91330723666171841Y	20,580,000	电动车的生产销售、对外股权投资
情况说明	华爵集团出资 51.02%，王跃斌出资 32.65%，陈晓君出资 16.32%				

七、股份限制减持情况说明

适用 不适用

八、股份回购在报告期的具体实施情况

适用 不适用

第八节 优先股相关情况

适用 不适用

第九节 债券相关情况

一、企业债券、公司债券和非金融企业债务融资工具

适用 不适用

二、可转换公司债券情况

适用 不适用

第十节 财务报告

一、审计报告

√适用 □不适用

/

二、财务报表

合并资产负债表

2021 年 12 月 31 日

编制单位:王力安防科技股份有限公司

单位:元币种:人民币

项目	附注	2021 年 12 月 31 日	2020 年 12 月 31 日
流动资产:			
货币资金		416,460,440.12	254,954,869.22
结算备付金			
拆出资金			
交易性金融资产			35,600,000.00
衍生金融资产			
应收票据		163,342,705.01	114,505,210.79
应收账款		913,272,532.35	611,356,825.74
应收款项融资		742,715.40	400,000.00
预付款项		52,096,672.67	66,092,437.97
应收保费			
应收分保账款			
应收分保合同准备金			
其他应收款		24,366,609.19	24,029,192.30
其中: 应收利息			
应收股利			
买入返售金融资产			
存货		362,277,206.84	273,628,518.51
合同资产			
持有待售资产		3,229,682.18	
一年内到期的非流动资产			
其他流动资产		58,825,642.38	15,973,128.17
流动资产合计		1,994,614,206.14	1,396,540,182.70
非流动资产:			
发放贷款和垫款			
债权投资			
其他债权投资			
长期应收款			
长期股权投资			
其他权益工具投资		1,010,000.00	1,010,000.00
其他非流动金融资产			
投资性房地产			
固定资产		901,011,757.44	436,700,946.82
在建工程		487,971,482.47	558,037,296.48
生产性生物资产			

油气资产			
使用权资产		1,753,679.17	
无形资产		151,592,264.27	160,705,822.04
开发支出			
商誉			
长期待摊费用		338,704.74	
递延所得税资产		33,912,906.23	25,144,033.43
其他非流动资产		75,535,476.95	7,285,054.27
非流动资产合计		1,653,126,271.27	1,188,883,153.04
资产总计		3,647,740,477.41	2,585,423,335.74
流动负债：			
短期借款		230,471,982.96	417,687.74
向中央银行借款			
拆入资金			
交易性金融负债			
衍生金融负债			
应付票据		97,577,492.97	168,700,779.69
应付账款		887,906,817.51	559,419,325.83
预收款项			
合同负债		190,492,459.21	183,116,379.75
卖出回购金融资产款			
吸收存款及同业存放			
代理买卖证券款			
代理承销证券款			
应付职工薪酬		60,654,054.08	65,266,130.39
应交税费		34,876,860.58	80,554,083.19
其他应付款		346,590,265.80	360,808,311.17
其中：应付利息			
应付股利			
应付手续费及佣金			
应付分保账款			
持有待售负债			
一年内到期的非流动负债		526,011.59	
其他流动负债		24,764,019.69	23,805,129.37
流动负债合计		1,873,859,964.39	1,442,087,827.13
非流动负债：			
保险合同准备金			
长期借款			
应付债券			
其中：优先股			
永续债			
租赁负债		1,516,655.06	
长期应付款			
长期应付职工薪酬			
预计负债			
递延收益		46,106,690.88	43,834,490.92
递延所得税负债			
其他非流动负债			

非流动负债合计		47,623,345.94	43,834,490.92
负债合计		1,921,483,310.33	1,485,922,318.05
所有者权益（或股东权益）：			
实收资本（或股本）		436,000,000.00	369,000,000.00
其他权益工具			
其中：优先股			
永续债			
资本公积		646,818,258.67	115,311,739.78
减：库存股			
其他综合收益		-40,107.18	14,542.24
专项储备			
盈余公积		101,763,542.65	88,409,877.17
一般风险准备			
未分配利润		542,790,192.08	527,622,205.50
归属于母公司所有者权益（或股东权益）合计		1,727,331,886.22	1,100,358,364.69
少数股东权益		-1,074,719.14	-857,347.00
所有者权益（或股东权益）合计		1,726,257,167.08	1,099,501,017.69
负债和所有者权益（或股东权益）总计		3,647,740,477.41	2,585,423,335.74

公司负责人：王跃斌 主管会计工作负责人：陈俐 会计机构负责人：周笑颖

母公司资产负债表

2021 年 12 月 31 日

编制单位：王力安防科技股份有限公司

单位：元 币种：人民币

项目	附注	2021 年 12 月 31 日	2020 年 12 月 31 日
流动资产：			
货币资金		223,135,143.15	81,211,733.27
交易性金融资产			
衍生金融资产			
应收票据		138,309,575.85	113,817,138.23
应收账款		838,042,976.56	580,224,618.41
应收款项融资			400,000.00
预付款项		148,753,190.50	30,685,081.81
其他应收款		106,279,244.35	22,189,499.03
其中：应收利息			
应收股利			
存货		231,531,932.52	138,947,132.76
合同资产			
持有待售资产		176,584.83	
一年内到期的非流动资产			
其他流动资产		35,064,990.67	4,160,732.82
流动资产合计		1,721,293,638.43	971,635,936.33
非流动资产：			

债权投资			
其他债权投资			
长期应收款			
长期股权投资		605,830,663.72	534,938,863.72
其他权益工具投资			
其他非流动金融资产			
投资性房地产			
固定资产		513,178,988.24	89,632,936.14
在建工程		124,917,653.60	328,544,761.72
生产性生物资产			
油气资产			
使用权资产			
无形资产		86,298,055.19	92,999,580.76
开发支出			
商誉			
长期待摊费用		338,704.74	
递延所得税资产		18,901,272.20	15,678,657.08
其他非流动资产		11,915,476.95	7,285,054.27
非流动资产合计		1,361,380,814.64	1,069,079,853.69
资产总计		3,082,674,453.07	2,040,715,790.02
流动负债：			
短期借款		100,316,027.40	
交易性金融负债			
衍生金融负债			
应付票据		22,880,068.55	
应付账款		765,013,721.22	465,771,307.07
预收款项			
合同负债		173,539,359.09	125,967,139.75
应付职工薪酬		23,661,644.49	24,567,547.86
应交税费		3,928,862.76	28,970,013.54
其他应付款		293,792,370.47	328,723,619.32
其中：应付利息			
应付股利			
持有待售负债			
一年内到期的非流动负债			
其他流动负债		22,560,116.68	16,375,728.17
流动负债合计		1,405,692,170.66	990,375,355.71
非流动负债：			
长期借款			
应付债券			
其中：优先股			
永续债			
租赁负债			
长期应付款			
长期应付职工薪酬			
预计负债			
递延收益		15,856,652.80	12,257,978.37
递延所得税负债			

其他非流动负债			
非流动负债合计		15,856,652.80	12,257,978.37
负债合计		1,421,548,823.46	1,002,633,334.08
所有者权益（或股东权益）：			
实收资本（或股本）		436,000,000.00	369,000,000.00
其他权益工具			
其中：优先股			
永续债			
资本公积		735,881,944.59	204,375,425.70
减：库存股			
其他综合收益			
专项储备			
盈余公积		90,077,213.61	76,723,548.13
未分配利润		399,166,471.41	387,983,482.11
所有者权益（或股东权益）合计		1,661,125,629.61	1,038,082,455.94
负债和所有者权益（或股东权益）总计		3,082,674,453.07	2,040,715,790.02

公司负责人：王跃斌主管会计工作负责人：陈俐会计机构负责人：周笑颖

合并利润表

2021年1—12月

单位：元币种：人民币

项目	附注	2021年度	2020年度
一、营业总收入		2,644,905,095.83	2,113,912,415.29
其中：营业收入		2,644,905,095.83	2,113,912,415.29
利息收入			
已赚保费			
手续费及佣金收入			
二、营业总成本		2,454,655,353.32	1,807,093,573.80
其中：营业成本		1,998,168,460.43	1,440,868,118.36
利息支出			
手续费及佣金支出			
退保金			
赔付支出净额			
提取保险责任准备金净额			
保单红利支出			
分保费用			
税金及附加		19,935,808.05	18,807,051.59
销售费用		290,117,645.96	228,932,018.37
管理费用		109,395,089.84	78,222,140.43
研发费用		58,392,224.84	54,597,766.05
财务费用		-21,353,875.80	-14,333,521.00
其中：利息费用		2,752,147.07	717,090.77
利息收入		24,887,183.69	15,589,921.64
加：其他收益		12,401,827.20	20,888,068.27
投资收益（损失以“-”号填		-1,782,659.65	-1,581,174.50

列)			
其中：对联营企业和合营企业的投资收益			
以摊余成本计量的金融资产终止确认收益		-2,420,851.82	-2,189,913.73
汇兑收益（损失以“-”号填列）			
净敞口套期收益（损失以“-”号填列）			
公允价值变动收益（损失以“-”号填列）			
信用减值损失（损失以“-”号填列）		-21,014,172.22	-25,679,589.67
资产减值损失（损失以“-”号填列）		-8,854,130.19	-2,421,586.66
资产处置收益（损失以“-”号填列）		583,486.91	25,637.73
三、营业利润（亏损以“-”号填列）		171,584,094.56	298,050,196.66
加：营业外收入		5,687,600.94	6,173,757.12
减：营业外支出		1,309,393.64	6,015,506.09
四、利润总额（亏损总额以“-”号填列）		175,962,301.86	298,208,447.69
减：所得税费用		38,658,021.94	58,440,978.30
五、净利润（净亏损以“-”号填列）		137,304,279.92	239,767,469.39
（一）按经营持续性分类			
1. 持续经营净利润（净亏损以“-”号填列）		137,304,279.92	239,767,469.39
2. 终止经营净利润（净亏损以“-”号填列）			
（二）按所有权归属分类			
1. 归属于母公司股东的净利润（净亏损以“-”号填列）		137,521,652.06	239,735,321.65
2. 少数股东损益（净亏损以“-”号填列）		-217,372.14	32,147.74
六、其他综合收益的税后净额		-54,649.42	12,082.29
（一）归属母公司所有者的其他综合收益的税后净额		-54,649.42	12,082.29
1. 不能重分类进损益的其他综合收益			
（1）重新计量设定受益计划变动额			
（2）权益法下不能转损益的其他综合收益			
（3）其他权益工具投资公允价值变动			
（4）企业自身信用风险公允价值变动			
2. 将重分类进损益的其他综合收益		-54,649.42	12,082.29

(1) 权益法下可转损益的其他综合收益			
(2) 其他债权投资公允价值变动			
(3) 金融资产重分类计入其他综合收益的金额			
(4) 其他债权投资信用减值准备			
(5) 现金流量套期储备			
(6) 外币财务报表折算差额		-54,649.42	12,082.29
(7) 其他			
(二) 归属于少数股东的其他综合收益的税后净额			
七、综合收益总额		137,249,630.50	239,779,551.68
(一) 归属于母公司所有者的综合收益总额		137,467,002.64	239,747,403.94
(二) 归属于少数股东的综合收益总额		-217,372.14	32,147.74
八、每股收益：			
(一) 基本每股收益(元/股)		0.32	0.65
(二) 稀释每股收益(元/股)		0.32	0.65

本期发生同一控制下企业合并的，被合并方在合并前实现的净利润为：0 元，上期被合并方实现的净利润为：0 元。

公司负责人：王跃斌主管会计工作负责人：陈俐会计机构负责人：周笑颖

母公司利润表

2021 年 1—12 月

单位：元币种：人民币

项目	附注	2021 年度	2020 年度
一、营业收入		1,800,149,133.36	1,561,654,849.19
减：营业成本		1,458,295,418.61	1,173,000,873.96
税金及附加		6,917,137.96	7,987,152.86
销售费用		206,869,774.09	160,954,963.48
管理费用		61,296,546.68	33,312,787.99
研发费用		58,463,506.41	54,872,924.77
财务费用		-18,425,731.56	-12,331,981.48
其中：利息费用		1,325,198.17	
利息收入		20,061,787.69	12,401,527.49
加：其他收益		4,388,826.43	12,858,068.23
投资收益（损失以“-”号填列）		114,192,932.79	87,006,421.89
其中：对联营企业和合营企业的投资收益			
以摊余成本计量的金融资产终止确认收益		-2,375,570.57	-2,189,913.73
净敞口套期收益（损失以“-”号填列）			
公允价值变动收益（损失以“-”号填列）			
信用减值损失（损失以“-”		-15,013,343.49	-23,651,630.67

号填列)			
资产减值损失(损失以“-”号填列)		-1,975,006.78	-503,606.85
资产处置收益(损失以“-”号填列)		1,026,286.51	49,378.22
二、营业利润(亏损以“-”号填列)		129,352,176.63	219,616,758.43
加:营业外收入		1,787,706.61	4,896,167.86
减:营业外支出		825,843.58	1,212,913.97
三、利润总额(亏损总额以“-”号填列)		130,314,039.66	223,300,012.32
减:所得税费用		-3,222,615.12	16,895,639.84
四、净利润(净亏损以“-”号填列)		133,536,654.78	206,404,372.48
(一)持续经营净利润(净亏损以“-”号填列)		133,536,654.78	206,404,372.48
(二)终止经营净利润(净亏损以“-”号填列)			
五、其他综合收益的税后净额			
(一)不能重分类进损益的其他综合收益			
1.重新计量设定受益计划变动额			
2.权益法下不能转损益的其他综合收益			
3.其他权益工具投资公允价值变动			
4.企业自身信用风险公允价值变动			
(二)将重分类进损益的其他综合收益			
1.权益法下可转损益的其他综合收益			
2.其他债权投资公允价值变动			
3.金融资产重分类计入其他综合收益的金额			
4.其他债权投资信用减值准备			
5.现金流量套期储备			
6.外币财务报表折算差额			
7.其他			
六、综合收益总额		133,536,654.78	206,404,372.48
七、每股收益:			
(一)基本每股收益(元/股)			
(二)稀释每股收益(元/股)			

公司负责人:王跃斌主管会计工作负责人:陈俐会计机构负责人:周笑颖

合并现金流量表
2021年1—12月

单位:元币种:人民币

项目	附注	2021年度	2020年度
----	----	--------	--------

一、经营活动产生的现金流量：			
销售商品、提供劳务收到的现金		2,608,647,359.41	2,105,384,376.65
客户存款和同业存放款项净增加额			
向中央银行借款净增加额			
向其他金融机构拆入资金净增加额			
收到原保险合同保费取得的现金			
收到再保业务现金净额			
保户储金及投资款净增加额			
收取利息、手续费及佣金的现金			
拆入资金净增加额			
回购业务资金净增加额			
代理买卖证券收到的现金净额			
收到的税费返还		78,506.43	486,002.89
收到其他与经营活动有关的现金		50,140,382.73	96,868,498.89
经营活动现金流入小计		2,658,866,248.57	2,202,738,878.43
购买商品、接受劳务支付的现金		1,890,126,253.74	1,140,492,836.49
客户贷款及垫款净增加额			
存放中央银行和同业款项净增加额			
支付原保险合同赔付款项的现金			
拆出资金净增加额			
支付利息、手续费及佣金的现金			
支付保单红利的现金			
支付给职工及为职工支付的现金		470,161,181.68	367,729,919.59
支付的各项税费		216,794,714.56	147,941,439.36
支付其他与经营活动有关的现金		186,112,242.05	191,012,231.51
经营活动现金流出小计		2,763,194,392.03	1,847,176,426.95
经营活动产生的现金流量净额		-104,328,143.46	355,562,451.48
二、投资活动产生的现金流量：			
收回投资收到的现金		192,580,000.00	311,885,000.00
取得投资收益收到的现金		638,192.17	608,739.23
处置固定资产、无形资产和其他长期资产收回的现金净额		4,074,866.70	11,865.50
处置子公司及其他营业单位收到的现金净额			
收到其他与投资活动有关的		305,133,421.93	

现金			
投资活动现金流入小计		502,426,480.80	312,505,604.73
购建固定资产、无形资产和其他长期资产支付的现金		472,741,824.42	258,864,492.64
投资支付的现金		156,980,000.00	338,785,000.00
质押贷款净增加额			
取得子公司及其他营业单位支付的现金净额			
支付其他与投资活动有关的现金		300,000,000.00	
投资活动现金流出小计		929,721,824.42	597,649,492.64
投资活动产生的现金流量净额		-427,295,343.62	-285,143,887.91
三、筹资活动产生的现金流量：			
吸收投资收到的现金		638,582,000.00	
其中：子公司吸收少数股东投资收到的现金			
取得借款收到的现金		280,000,000.00	57,297,687.74
收到其他与筹资活动有关的现金		200,000.00	
筹资活动现金流入小计		918,782,000.00	57,297,687.74
偿还债务支付的现金		50,417,687.74	56,880,000.00
分配股利、利润或偿付利息支付的现金		111,458,901.87	717,090.77
其中：子公司支付给少数股东的股利、利润			
支付其他与筹资活动有关的现金		44,096,681.35	3,116,328.83
筹资活动现金流出小计		205,973,270.96	60,713,419.60
筹资活动产生的现金流量净额		712,808,729.04	-3,415,731.86
四、汇率变动对现金及现金等价物的影响		-106,644.72	-36,984.47
五、现金及现金等价物净增加额		181,078,597.24	66,965,847.24
加：期初现金及现金等价物余额		198,555,979.06	131,590,131.82
六、期末现金及现金等价物余额		379,634,576.30	198,555,979.06

公司负责人：王跃斌 主管会计工作负责人：陈俐 会计机构负责人：周笑颖

母公司现金流量表

2021年1—12月

单位：元 币种：人民币

项目	附注	2021年度	2020年度
一、经营活动产生的现金流量：			
销售商品、提供劳务收到的现金		1,712,548,126.26	1,356,210,011.37
收到的税费返还		39,419.40	208,214.60

收到其他与经营活动有关的现金		26,179,743.02	104,868,048.93
经营活动现金流入小计		1,738,767,288.68	1,461,286,274.90
购买商品、接受劳务支付的现金		1,604,278,777.71	1,115,915,837.64
支付给职工及为职工支付的现金		151,760,548.31	107,051,901.93
支付的各项税费		70,386,614.81	58,693,247.19
支付其他与经营活动有关的现金		139,143,637.30	136,112,034.94
经营活动现金流出小计		1,965,569,578.13	1,417,773,021.70
经营活动产生的现金流量净额		-226,802,289.45	43,513,253.20
二、投资活动产生的现金流量：			
收回投资收到的现金		150,000,000.00	12,500,000.00
取得投资收益收到的现金		116,568,503.36	89,196,335.62
处置固定资产、无形资产和其他长期资产收回的现金净额		4,172,787.13	157,000.01
处置子公司及其他营业单位收到的现金净额			
收到其他与投资活动有关的现金		205,133,421.93	
投资活动现金流入小计		475,874,712.42	101,853,335.63
购建固定资产、无形资产和其他长期资产支付的现金		194,178,379.13	112,948,737.87
投资支付的现金		220,891,800.00	52,500,000.00
取得子公司及其他营业单位支付的现金净额			
支付其他与投资活动有关的现金		283,800,000.00	
投资活动现金流出小计		698,870,179.13	165,448,737.87
投资活动产生的现金流量净额		-222,995,466.71	-63,595,402.24
三、筹资活动产生的现金流量：			
吸收投资收到的现金		638,582,000.00	
取得借款收到的现金		100,000,000.00	
收到其他与筹资活动有关的现金		200,000.00	
筹资活动现金流入小计		738,782,000.00	
偿还债务支付的现金			
分配股利、利润或偿付利息支付的现金		110,209,170.77	
支付其他与筹资活动有关的现金		43,775,400.16	3,116,328.83
筹资活动现金流出小计		153,984,570.93	3,116,328.83
筹资活动产生的现金流量净额		584,797,429.07	-3,116,328.83
四、汇率变动对现金及现金等价物的影响			

五、现金及现金等价物净增加额		134,999,672.91	-23,198,477.87
加：期初现金及现金等价物余额		67,745,412.60	90,943,890.47
六、期末现金及现金等价物余额		202,745,085.51	67,745,412.60

公司负责人：王跃斌主管会计工作负责人：陈俐会计机构负责人：周笑颖

合并所有者权益变动表
2021 年 1—12 月

单位:元币种:人民币

项目	2021 年度													少数股东权益	所有者权益合计
	归属于母公司所有者权益														
	实收资本(或股本)	其他权益工具			资本公积	减:库存股	其他综合收益	专项储备	盈余公积	一般风险准备	未分配利润	其他	小计		
优先股		永续债	其他												
一、上年年末余额	369,000,000.00				115,311,739.78		14,542.24		88,409,877.17		527,622,205.50		1,100,358,364.69	-857,347.00	1,099,501,017.69
加:会计政策变更															
前期差错更正															
同一控制下企业合并															
其他															
二、本年期初余额	369,000,000.00				115,311,739.78		14,542.24		88,409,877.17		527,622,205.50		1,100,358,364.69	-857,347.00	1,099,501,017.69
三、本期增减变动金额(减少以“—”号填列)	67,000,000.00				531,506,518.89		-54,649.42		13,353,665.48		15,167,986.58		626,973,521.53	-217,372.14	626,756,149.39
(一)综合收益总额							-54,649.42				137,521,652.06		137,467,002.64	-217,372.14	137,249,630.50
(二)所有者投入和减少资本	67,000,000.00				531,506,518.89										598,506,518.89

2021 年年度报告

												598,506,518.89		
1. 所有者投入的普通股	67,000,000.00				531,506,518.89							598,506,518.89		598,506,518.89
2. 其他权益工具持有者投入资本														
3. 股份支付计入所有者权益的金额														
4. 其他														
(三) 利润分配								13,353,665.48	-122,353,665.48			-109,000,000.00		-109,000,000.00
1. 提取盈余公积								13,353,665.48	-13,353,665.48					
2. 提取一般风险准备														
3. 对所有者(或股东)的分配										-109,000,000.00		-109,000,000.00		-109,000,000.00
4. 其他														
(四) 所有者权益内部结转														
1. 资本公积转增资本(或股本)														
2. 盈余公积转增资本(或股本)														
3. 盈余公积弥补亏损														
4. 设定受益计划变动额结转留存收益														
5. 其他综合收益结转留														

2021 年年度报告

存收益															
6. 其他															
(五) 专项储备															
1. 本期提取															
2. 本期使用															
(六) 其他															
四、本期期末余额	436,000,000.00				646,818,258.67		-40,107.18		101,763,542.65		542,790,192.08		1,727,331,886.22	-1,074,719.14	1,726,257,167.08

项目	2020 年度														
	归属于母公司所有者权益												少数股东权益	所有者权益合计	
	实收资本 (或股本)	其他权益工具			资本公积	减： 库存股	其他综合收益	专项储备	盈余公积	一般风险准备	未分配利润	其他			小计
	优先股	永续债	其他												
一、上年年末余额	369,000,000.00				115,311,739.78		2,459.95		67,769,439.92		308,527,321.10		860,610,960.75	-889,494.74	859,721,466.01
加：会计政策变更															
前期差错更正															
同一控制下企业合并															
其他															
二、本年期初余额	369,000,000.00				115,311,739.78		2,459.95		67,769,439.92		308,527,321.10		860,610,960.75	-889,494.74	859,721,466.01
三、本期增减变动金额（减少以“－”号填列）							12,082.29		20,640,437.25		219,094,884.40		239,747,403.94	32,147.74	239,779,551.68
(一) 综合收益总额							12,082.29				239,735,321.65		239,747,403.94	32,147.74	239,779,551.68

2021 年年度报告

(二) 所有者投入和减少资本																				
1. 所有者投入的普通股																				
2. 其他权益工具持有者投入资本																				
3. 股份支付计入所有者权益的金额																				
4. 其他																				
(三) 利润分配								20,640,437.25		-20,640,437.25										
1. 提取盈余公积								20,640,437.25		-20,640,437.25										
2. 提取一般风险准备																				
3. 对所有者(或股东)的分配																				
4. 其他																				
(四) 所有者权益内部结转																				
1. 资本公积转增资本(或股本)																				
2. 盈余公积转增资本(或股本)																				
3. 盈余公积弥补亏损																				
4. 设定受益计划变动额结转留存收益																				
5. 其他综合收益结转留存收益																				
6. 其他																				
(五) 专项储备																				
1. 本期提取																				
2. 本期使用																				
(六) 其他																				
四、本期期末余	369,000,000.00					115,311,739.78		14,542.24		88,409,877.17		527,622,205.50		1,100,358,364.69		-857,347.00			1,099,501,017.69	

2021 年年度报告

2. 对所有者（或股东）的分配											-109,000,000.00	-109,000,000.00
3. 其他												
（四）所有者权益内部结转												
1. 资本公积转增资本（或股本）												
2. 盈余公积转增资本（或股本）												
3. 盈余公积弥补亏损												
4. 设定受益计划变动额结转留存收益												
5. 其他综合收益结转留存收益												
6. 其他												
（五）专项储备												
1. 本期提取												
2. 本期使用												
（六）其他												
四、本期期末余额	436,000,000.00				735,881,944.59				90,077,213.61	399,166,471.41	1,661,125,629.61	

项目	2020 年度										
	实收资本 (或股本)	其他权益工具			资本公积	减：库存股	其他综合收益	专项储备	盈余公积	未分配利润	所有者权益合计
		优先股	永续债	其他							
一、上年年末余额	369,000,000.00				204,375,425.70				56,083,110.88	202,219,546.88	831,678,083.46
加：会计政策变更											
前期差错更正											
其他											
二、本年期初余额	369,000,000.00				204,375,425.70				56,083,110.88	202,219,546.88	831,678,083.46
三、本期增减变动金额（减少以“-”号填列）									20,640,437.25	185,763,935.23	206,404,372.48
（一）综合收益总额										206,404,372.48	206,404,372.48

2021 年年度报告

										372.48	72.48
(二) 所有者投入和减少资本											
1. 所有者投入的普通股											
2. 其他权益工具持有者投入资本											
3. 股份支付计入所有者权益的金额											
4. 其他											
(三) 利润分配									20,640,437.25	-20,640,437.25	
1. 提取盈余公积									20,640,437.25	-20,640,437.25	
2. 对所有者(或股东)的分配											
3. 其他											
(四) 所有者权益内部结转											
1. 资本公积转增资本(或股本)											
2. 盈余公积转增资本(或股本)											
3. 盈余公积弥补亏损											
4. 设定受益计划变动额结转留存收益											
5. 其他综合收益结转留存收益											
6. 其他											
(五) 专项储备											
1. 本期提取											
2. 本期使用											
(六) 其他											
四、本期期末余额	369,000,000.00				204,375,425.70				76,723,548.13	387,983,482.11	1,038,082,455.94

公司负责人：王跃斌 主管会计工作负责人：陈俐 会计机构负责人：周笑颖

三、公司基本情况

1. 公司概况

√适用 □不适用

王力安防科技股份有限公司(以下简称公司或本公司)系由王力安防产品有限公司整体变更设立的股份有限公司,于2016年12月29日在金华市市场监督管理局登记注册,总部位于浙江省永康市。公司现持有统一社会信用代码为91330784771942047G的营业执照,注册资本43,600万元,股份总数43,600万股(每股面值1元),其中:有限售条件的流通股份为36,162万股,占股份总数的82.94%,无限售条件的流通股份为7,438万股,占股份总数的17.06%。公司股票已于2021年2月24日在上海证券交易所挂牌交易。

本公司属门锁制造行业。主要经营活动为钢质安全门、其他门和智能锁的研发、生产和销售。

2. 合并财务报表范围

√适用 □不适用

本公司将浙江王力门业有限公司(以下简称王力门业)、浙江王力高防门业有限公司(以下简称王力高防)、四川王力安防产品有限公司(以下简称四川王力)、永康市王力工贸有限公司(以下简称王力工贸)、浙江金木门业有限公司(以下简称金木门业)、浙江王力铜艺有限公司(以下简称王力铜艺)、Aigang GmbH(以下简称德国王力)、四川王力高防门业有限公司(以下简称四川高防)、四川王力特防门业有限公司(以下简称四川特防)、深圳市王力智能科技有限公司(以下简称王力智能)、浙江王力智能科技有限公司(以下简称智能科技)、浙江王力安防产品有限公司(以下简称浙江王力)、爱岗智慧科技(浙江)有限公司(以下简称爱岗智慧)、上海王力家居有限公司(以下简称上海家居)、王力安防科技(上海)有限公司(以下简称上海安防)、松滋市能靓新材料科技有限公司(以下简称能靓新材料)共16家子公司纳入报告期合并财务报表范围。

四、财务报表的编制基础

1. 编制基础

本公司财务报表以持续经营为编制基础。

2. 持续经营

√适用 □不适用

本公司不存在导致对报告期末起12个月内的持续经营能力产生重大疑虑的事项或情况。

五、重要会计政策及会计估计

具体会计政策和会计估计提示:

□适用 √不适用

1. 遵循企业会计准则的声明

本公司所编制的财务报表符合企业会计准则的要求,真实、完整地反映了公司的财务状况、经营成果、股东权益变动和现金流量等有关信息。

2. 会计期间

本公司会计年度自公历1月1日起至12月31日止。

3. 营业周期

√适用 □不适用

公司经营业务的营业周期较短,以12个月作为资产和负债的流动性划分标准。

4. 记账本位币

采用人民币为记账本位币。

5. 同一控制下和非同一控制下企业合并的会计处理方法

√适用 □不适用

1. 同一控制下企业合并的会计处理方法

公司在企业合并中取得的资产和负债，按照合并日被合并方在最终控制方合并财务报表中的账面价值计量。公司按照被合并方所有者权益在最终控制方合并财务报表中的账面价值份额与支付的合并对价账面价值或发行股份面值总额的差额，调整资本公积；资本公积不足冲减的，调整留存收益。

2. 非同一控制下企业合并的会计处理方法

公司在购买日对合并成本大于合并中取得的被购买方可辨认净资产公允价值份额的差额，确认为商誉；如果合并成本小于合并中取得的被购买方可辨认净资产公允价值份额，首先对取得的被购买方各项可辨认资产、负债及或有负债的公允价值以及合并成本的计量进行复核，经复核后合并成本仍小于合并中取得的被购买方可辨认净资产公允价值份额的，其差额计入当期损益。

6. 合并财务报表的编制方法

√适用 □不适用

母公司将其控制的所有子公司纳入合并财务报表的合并范围。合并财务报表以母公司及其子公司的财务报表为基础，根据其他有关资料，由母公司按照《企业会计准则第 33 号——合并财务报表》编制。

7. 合营安排分类及共同经营会计处理方法

√适用 □不适用

1. 合营安排分为共同经营和合营企业。

2. 当公司为共同经营的合营方时，确认与共同经营中利益份额相关的下列项目：

- (1) 确认单独所持有的资产，以及按持有份额确认共同持有的资产；
- (2) 确认单独所承担的负债，以及按持有份额确认共同承担的负债；
- (3) 确认出售公司享有的共同经营产出份额所产生的收入；
- (4) 按公司持有份额确认共同经营因出售资产所产生的收入；
- (5) 确认单独所发生的费用，以及按公司持有份额确认共同经营发生的费用。

8. 现金及现金等价物的确定标准

列示于现金流量表中的现金是指库存现金以及可以随时用于支付的存款。现金等价物是指企业持有的期限短、流动性强、易于转换为已知金额现金、价值变动风险很小的投资。

9. 外币业务和外币报表折算

√适用 □不适用

1. 外币业务折算

外币交易在初始确认时，采用交易发生日即期汇率的近似汇率折算为人民币金额。资产负债表日，外币货币性项目采用资产负债表日即期汇率折算，因汇率不同而产生的汇兑差额，除与购建符合资本化条件资产有关的外币专门借款本金及利息的汇兑差额外，计入当期损益；以历史成本计量的外币非货币性项目仍采用交易发生日即期汇率的近似汇率折算，不改变其人民币金额；以公允价值计量的外币非货币性项目，采用公允价值确定日的即期汇率折算，差额计入当期损益或其他综合收益。

2. 外币财务报表折算

资产负债表中的资产和负债项目，采用资产负债表日的即期汇率折算；所有者权益项目除“未分配利润”项目外，其他项目采用交易发生日的即期汇率折算；利润表中的收入和费用项目，采用交易发生日即期汇率的近似汇率折算。按照上述折算产生的外币财务报表折算差额，计入其他综合收益。

10. 金融工具

√适用 □不适用

金融资产和金融负债的分类

金融资产在初始确认时划分为以下三类：(1)以摊余成本计量的金融资产；(2)以公允价值计量且其变动计入其他综合收益的金融资产；(3)以公允价值计量且其变动计入当期损益的金融资产。

金融负债在初始确认时划分为以下四类：(1)以公允价值计量且其变动计入当期损益的金融负债；(2)金融资产转移不符合终止确认条件或继续涉入被转移金融资产所形成的金融负债；(3)不属于上述(1)或(2)的财务担保合同，以及不属于上述(1)并以低于市场利率贷款的贷款承诺；(4)以摊余成本计量的金融负债。

金融资产和金融负债的确认依据、计量方法和终止确认条件

金融资产和金融负债的确认依据和初始计量方法

公司成为金融工具合同的一方时，确认一项金融资产或金融负债。初始确认金融资产或金融负债时，按照公允价值计量；对于以公允价值计量且其变动计入当期损益的金融资产和金融负债，相关交易费用直接计入当期损益；对于其他类别的金融资产或金融负债，相关交易费用计入初始确认金额。但是，公司初始确认的应收账款未包含重大融资成分或公司不考虑未超过一年的合同中的融资成分的，按照《企业会计准则第14号——收入》所定义的交易价格进行初始计量。

金融资产的后续计量方法

以摊余成本计量的金融资产

采用实际利率法，按照摊余成本进行后续计量。以摊余成本计量且不属于任何套期关系的一部分的金融资产所产生的利得或损失，在终止确认、重分类、按照实际利率法摊销或确认减值时，计入当期损益。

以公允价值计量且其变动计入其他综合收益的债务工具投资

采用公允价值进行后续计量。采用实际利率法计算的利息、减值损失或利得及汇兑损益计入当期损益，其他利得或损失计入其他综合收益。终止确认时，将之前计入其他综合收益的累计利得或损失从其他综合收益中转出，计入当期损益。

以公允价值计量且其变动计入其他综合收益的权益工具投资

采用公允价值进行后续计量。获得的股利（属于投资成本收回部分的除外）计入当期损益，其他利得或损失计入其他综合收益。终止确认时，将之前计入其他综合收益的累计利得或损失从其他综合收益中转出，计入留存收益。

以公允价值计量且其变动计入当期损益的金融资产

采用公允价值进行后续计量，产生的利得或损失（包括利息和股利收入）计入当期损益，除非该金融资产属于套期关系的一部分。

金融负债的后续计量方法

以公允价值计量且其变动计入当期损益的金融负债

此类金融负债包括交易性金融负债（含属于金融负债的衍生工具）和指定为以公允价值计量且其变动计入当期损益的金融负债。对于此类金融负债以公允价值进行后续计量。因公司自身信用风险变动引起的指定为以公允价值计量且其变动计入当期损益的金融负债的公允价值变动金额计入其他综合收益，除非该处理会造成或扩大损益中的会计错配。此类金融负债产生的其他利得或损失（包括利息费用、除因公司自身信用风险变动引起的公允价值变动）计入当期损益，除非

该金融负债属于套期关系的一部分。终止确认时，将之前计入其他综合收益的累计利得或损失从其他综合收益中转出，计入留存收益。

金融资产转移不符合终止确认条件或继续涉入被转移金融资产所形成的金融负债

按照《企业会计准则第 23 号——金融资产转移》相关规定进行计量。

不属于上述 1)或 2)的财务担保合同，以及不属于上述 1)并以低于市场利率贷款的贷款承诺

在初始确认后按照下列两项金额之中的较高者进行后续计量：①按照金融工具的减值规定确定的损失准备金额；②初始确认金额扣除按照《企业会计准则第 14 号——收入》相关规定所确定的累计摊销额后的余额。

以摊余成本计量的金融负债

采用实际利率法以摊余成本计量。以摊余成本计量且不属于任何套期关系的一部分的金融负债所产生的利得或损失，在终止确认、按照实际利率法摊销时计入当期损益。

金融资产和金融负债的终止确认

1)当满足下列条件之一时，终止确认金融资产：

①收取金融资产现金流量的合同权利已终止；

②金融资产已转移，且该转移满足《企业会计准则第23号——金融资产转移》关于金融资产终止确认的规定。

2)当金融负债（或其一部分）的现时义务已经解除时，相应终止确认该金融负债（或该部分金融负债）。

金融资产转移的确认依据和计量方法

公司转移了金融资产所有权上几乎所有的风险和报酬的，终止确认该金融资产，并将转移中产生或保留的权利和义务单独确认为资产或负债；保留了金融资产所有权上几乎所有的风险和报酬的，继续确认所转移的金融资产。公司既没有转移也没有保留金融资产所有权上几乎所有的风险和报酬的，分别下列情况处理：(1)未保留对该金融资产控制的，终止确认该金融资产，并将转移中产生或保留的权利和义务单独确认为资产或负债；(2)保留了对该金融资产控制的，按照继续涉入所转移金融资产的程度确认有关金融资产，并相应确认有关负债。

金融资产整体转移满足终止确认条件的，将下列两项金额的差额计入当期损益：(1)所转移金融资产在终止确认日的账面价值；(2)因转移金融资产而收到的对价，与原直接计入其他综合收益的公允价值变动累计额中对应终止确认部分的金额（涉及转移的金融资产为以公允价值计量且其变动计入其他综合收益的债务工具投资）之和。转移了金融资产的一部分，且该被转移部分整体满足终止确认条件的，将转移前金融资产整体的账面价值，在终止确认部分和继续确认部分之间，按照转移日各自的相对公允价值进行分摊，并将下列两项金额的差额计入当期损益：(1)终止确认部分的账面价值；(2)终止确认部分的对价，与原直接计入其他综合收益的公允价值变动累计额中对应终止确认部分的金额（涉及转移的金融资产为以公允价值计量且其变动计入其他综合收益的债务工具投资）之和。

金融资产和金融负债的公允价值确定方法

公司采用在当前情况下适用并且有足够可利用数据和其他信息支持的估值技术确定相关金融资产和金融负债的公允价值。公司将估值技术使用的输入值分以下层级，并依次使用：

(1)第一层次输入值是在计量日能够取得的相同资产或负债在活跃市场上未经调整的报价；

(2)第二层次输入值是除第一层次输入值外相关资产或负债直接或间接可观察的输入值，包括：活跃市场中类似资产或负债的报价；非活跃市场中相同或类似资产或负债的报价；除报价以外的其他可观察输入值，如在正常报价间隔期间可观察的利率和收益率曲线等；市场验证的输入值等；

(3)第三层次输入值是相关资产或负债的不可观察输入值，包括不能直接观察或无法由可观察市场数据验证的利率、股票波动率、企业合并中承担的弃置义务的未来现金流量、使用自身数据作出的财务预测等。

金融工具减值

金融工具减值计量和会计处理

公司以预期信用损失为基础，对以摊余成本计量的金融资产、以公允价值计量且其变动计入其他综合收益的债务工具投资、合同资产、租赁应收款、分类为以公允价值计量且其变动计入当期损益的金融负债以外的贷款承诺、不属于以公允价值计量且其变动计入当期损益的金融负债或不属于金融资产转移不符合终止确认条件或继续涉入被转移金融资产所形成的金融负债的财务担保合同进行减值处理并确认损失准备。

预期信用损失，是指以发生违约的风险为权重的金融工具信用损失的加权平均值。信用损失，是指公司按照原实际利率折现的、根据合同应收的所有合同现金流量与预期收取的所有现金流量之间的差额，即全部现金短缺的现值。其中，对于公司购买或源生的已发生信用减值的金融资产，按照该金融资产经信用调整的实际利率折现。

对于购买或源生的已发生信用减值的金融资产，公司在资产负债表日仅将自初始确认后整个存续期内预期信用损失的累计变动确认为损失准备。

对于由《企业会计准则第14号——收入》规范的交易形成的应收款项及合同资产，公司运用简化计量方法，按照相当于整个存续期内的预期信用损失金额计量损失准备。

除上述计量方法以外的金融资产，公司在每个资产负债表日评估其信用风险自初始确认后是否已经显著增加。如果信用风险自初始确认后已显著增加，公司按照整个存续期内预期信用损失的金额计量损失准备；如果信用风险自初始确认后未显著增加，公司按照该金融工具未来12个月内预期信用损失的金额计量损失准备。

公司利用可获得的合理且有依据的信息，包括前瞻性信息，通过比较金融工具在资产负债表日发生违约的风险与在初始确认日发生违约的风险，以确定金融工具的信用风险自初始确认后是否已显著增加。

于资产负债表日，若公司判断金融工具只具有较低的信用风险，则假定该金融工具的信用风险自初始确认后并未显著增加。

公司以单项金融工具或金融工具组合为基础评估预期信用风险和计量预期信用损失。当以金融工具组合为基础时，公司以共同风险特征为依据，将金融工具划分为不同组合。

公司在每个资产负债表日重新计量预期信用损失，由此形成的损失准备的增加或转回金额，作为减值损失或利得计入当期损益。对于以摊余成本计量的金融资产，损失准备抵减该金融资产在资产负债表中列示的账面价值；对于以公允价值计量且其变动计入其他综合收益的债权投资，公司在其他综合收益中确认其损失准备，不抵减该金融资产的账面价值。

按组合评估预期信用风险和计量预期信用损失的金融工具

项目	确定组合的依据	计量预期信用损失的方法
其他应收款——合并内关联方往来款组合	款项性质	参考历史信用损失经验，结合当前状况以及对未来经济状况的预测，通过违约风险敞口和未来12个月内或整个存续期预期信用损失率，计算预期信用损失
其他应收款——应收押金保证金组合		
其他应收款——其他零星账款组合		

按组合计量预期信用损失的应收款项及合同资产

具体组合及计量预期信用损失的方法

项目	确定组合的依据	计量预期信用损失的方法
应收银行承兑汇票	票据承兑人	参考历史信用损失经验，结合当前状况以及对未来经济状况的预测，通过违约风险敞口和未来12个月内或整个存续期预期信用损失率，计算预期信用损失
应收商业承兑汇票		

应收账款——账龄组合	账龄组合	参考历史信用损失经验，结合当前状况以及对未来经济状况的预测，编制应收账款账龄与整个存续期预期信用损失率对照表，计算预期信用损失
应收账款——合并内关联方组合	款项性质	参考历史信用损失经验，结合当前状况以及对未来经济状况的预测，通过违约风险敞口和整个存续期预期信用损失率，计算预期信用损失

应收账款——账龄组合的账龄与整个存续期预期信用损失率对照表

账龄	应收账款 预期信用损失率(%)
1年以内(含,下同)	5
1-2年	10
2-3年	20
3-5年	50
5年以上	100

金融资产和金融负债的抵销

金融资产和金融负债在资产负债表内分别列示，不相互抵销。但同时满足下列条件的，公司以相互抵销后的净额在资产负债表内列示：(1) 公司具有抵销已确认金额的法定权利，且该种法定权利是当前可执行的；(2) 公司计划以净额结算，或同时变现该金融资产和清偿该金融负债。

不满足终止确认条件的金融资产转移，公司不对已转移的金融资产和相关负债进行抵销。

11. 应收票据

应收票据的预期信用损失的确定方法及会计处理方法

√适用 □不适用

详见本报告之金融工具说明。

12. 应收账款

应收账款的预期信用损失的确定方法及会计处理方法

√适用 □不适用

详见本报告之金融工具说明。

13. 应收款项融资

√适用 □不适用

详见本报告之金融工具说明。

14. 其他应收款

其他应收款预期信用损失的确定方法及会计处理方法

√适用 □不适用

详见本报告之金融工具说明。

15. 存货

√适用 □不适用

1. 存货的分类

存货包括在日常活动中持有以备出售的产成品或商品、处在生产过程中的在产品、在生产过程或提供劳务过程中耗用的材料和物料等。

2. 发出存货的计价方法

发出存货采用移动加权平均法。

3. 存货可变现净值的确定依据

资产负债表日，存货采用成本与可变现净值孰低计量，按照存货类别成本高于可变现净值的差额计提存货跌价准备。直接用于出售的存货，在正常生产经营过程中以该存货的估计售价减去估计的销售费用和相关税费后的金额确定其可变现净值；需要经过加工的存货，在正常生产经营过程中以所生产的产成品的估计售价减去至完工时估计将要发生的成本、估计的销售费用和相关税费后的金额确定其可变现净值；资产负债表日，同一项存货中一部分有合同价格约定、其他部分不存在合同价格的，分别确定其可变现净值，并与其对应的成本进行比较，分别确定存货跌价准备的计提或转回的金额。

4. 存货的盘存制度

存货的盘存制度为永续盘存制。

5. 低值易耗品和包装物的摊销方法

(1) 低值易耗品

按照一次转销法进行摊销。

(2) 包装物

按照一次转销法进行摊销。

16. 合同资产

(1). 合同资产的确认方法及标准

适用 不适用

(2). 合同资产预期信用损失的确定方法及会计处理方法

适用 不适用

17. 持有待售资产

适用 不适用

1. 持有待售的非流动资产或处置组的分类

公司将同时满足下列条件的非流动资产或处置组划分为持有待售类别：(1) 根据类似交易中出售此类资产或处置组的惯例，在当前状况下即可立即出售；(2) 出售极可能发生，即公司已经就出售计划作出决议且获得确定的购买承诺，预计出售将在一年内完成。

公司专为转售而取得的非流动资产或处置组，在取得日满足“预计出售将在一年内完成”的条件，且短期（通常为 3 个月）内很可能满足持有待售类别的其他划分条件的，在取得日将其划分为持有待售类别。

因公司无法控制的下列原因之一，导致非关联方之间的交易未能在一年内完成，且公司仍然承诺出售非流动资产或处置组的，继续将非流动资产或处置组划分为持有待售类别：(1) 买方或其他方意外设定导致出售延期的条件，公司针对这些条件已经及时采取行动，且预计能够自设定导致出售延期的条件起一年内顺利化解延期因素；(2) 因发生罕见情况，导致持有待售的非流动资产或处置组未能在一年内完成出售，公司在最初一年内已经针对这些新情况采取必要措施且重新满足了持有待售类别的划分条件。

2. 持有待售的非流动资产或处置组的计量

(1) 初始计量和后续计量

初始计量和在资产负债表日重新计量持有待售的非流动资产或处置组时，其账面价值高于公允价值减去出售费用后的净额的，将账面价值减记至公允价值减去出售费用后的净额，减记的金额确认为资产减值损失，计入当期损益，同时计提持有待售资产减值准备。

对于取得日划分为持有待售类别的非流动资产或处置组，在初始计量时比较假定其不划分为持有待售类别情况下的初始计量金额和公允价值减去出售费用后的净额，以两者孰低计量。除企业合并中取得的非流动资产或处置组外，由非流动资产或处置组以公允价值减去出售费用后的净额作为初始计量金额而产生的差额，计入当期损益。

对于持有待售的处置组确认的资产减值损失金额，先抵减处置组中商誉的账面价值，再根据处置组中的各项非流动资产账面价值所占比重，按比例抵减其账面价值。
持有待售的非流动资产或处置组中的非流动资产不计提折旧或摊销，持有待售的处置组中负债的利息和其他费用继续予以确认。

(2) 资产减值损失转回的会计处理

后续资产负债表日持有待售的非流动资产公允价值减去出售费用后的净额增加的，以前减记的金额予以恢复，并在划分为持有待售类别后确认的资产减值损失金额内转回，转回金额计入当期损益。划分为持有待售类别前确认的资产减值损失不转回。

后续资产负债表日持有待售的处置组公允价值减去出售费用后的净额增加的，以前减记的金额予以恢复，并在划分为持有待售类别后非流动资产确认的资产减值损失金额内转回，转回金额计入当期损益。已抵减的商誉账面价值，以及非流动资产在划分为持有待售类别前确认的资产减值损失不转回。

持有待售的处置组确认的资产减值损失后续转回金额，根据处置组中除商誉外各项非流动资产账面价值所占比重，按比例增加其账面价值。

(3) 不再继续划分为持有待售类别以及终止确认的会计处理

非流动资产或处置组因不再满足持有待售类别的划分条件而不再继续划分为持有待售类别或非流动资产从持有待售的处置组中移除时，按照以下两者孰低计量：1) 划分为持有待售类别前的账面价值，按照假定不划分为持有待售类别情况下本应确认的折旧、摊销或减值等进行调整后的金额；2) 可收回金额。

终止确认持有待售的非流动资产或处置组时，将尚未确认的利得或损失计入当期损益。

18. 债权投资

(1). 债权投资预期信用损失的确定方法及会计处理方法

适用 不适用

19. 其他债权投资

(1). 其他债权投资预期信用损失的确定方法及会计处理方法

适用 不适用

20. 长期应收款

(1). 长期应收款预期信用损失的确定方法及会计处理方法

适用 不适用

21. 长期股权投资

适用 不适用

1. 共同控制、重大影响的判断

按照相关约定对某项安排存在共有的控制，并且该安排的相关活动必须经过分享控制权的参与方一致同意后才能决策，认定为共同控制。对被投资单位的财务和经营政策有参与决策的权力，但并不能够控制或者与其他方一起共同控制这些政策的制定，认定为重大影响。

2. 投资成本的确定

(1) 同一控制下的企业合并形成的，合并方以支付现金、转让非现金资产、承担债务或发行权益性证券作为合并对价的，在合并日按照取得被合并方所有者权益在最终控制方合并财务报表中的账面价值的份额作为其初始投资成本。长期股权投资初始投资成本与支付的合并对价的账面价值或发行股份的面值总额之间的差额调整资本公积；资本公积不足冲减的，调整留存收益。

公司通过多次交易分步实现同一控制下企业合并形成的长期股权投资，判断是否属于“一揽子交易”。属于“一揽子交易”的，把各项交易作为一项取得控制权的交易进行会计处理。不属于“一揽子交易”的，在合并日，根据合并后应享有被合并方净资产在最终控制方合并财务报表中的账面价值的份额确定初始投资成本。合并日长期股权投资的初始投资成本，与达到合并前的

长期股权投资账面价值加上合并日进一步取得股份新支付对价的账面价值之和的差额，调整资本公积；资本公积不足冲减的，调整留存收益。

(2) 非同一控制下的企业合并形成的，在购买日按照支付的合并对价的公允价值作为其初始投资成本。

公司通过多次交易分步实现非同一控制下企业合并形成的长期股权投资，区分个别财务报表和合并财务报表进行相关会计处理：

1) 在个别财务报表中，按照原持有的股权投资的账面价值加上新增投资成本之和，作为改按成本法核算的初始投资成本。

2) 在合并财务报表中，判断是否属于“一揽子交易”。属于“一揽子交易”的，把各项交易作为一项取得控制权的交易进行会计处理。不属于“一揽子交易”的，对于购买日之前持有的被购买方的股权，按照该股权在购买日的公允价值进行重新计量，公允价值与其账面价值的差额计入当期投资收益；购买日之前持有的被购买方的股权涉及权益法核算下的其他综合收益等的，与其相关的其他综合收益等转为购买日所属当期收益。但由于被投资方重新计量设定受益计划净负债或净资产变动而产生的其他综合收益除外。

(3) 除企业合并形成以外的：以支付现金取得的，按照实际支付的购买价款作为其初始投资成本；以发行权益性证券取得的，按照发行权益性证券的公允价值作为其初始投资成本；以债务重组方式取得的，按《企业会计准则第 12 号——债务重组》确定其初始投资成本；以非货币性资产交换取得的，按《企业会计准则第 7 号——非货币性资产交换》确定其初始投资成本。

3. 后续计量及损益确认方法

对被投资单位实施控制的长期股权投资采用成本法核算；对联营企业和合营企业的长期股权投资，采用权益法核算。

4. 通过多次交易分步处置对子公司投资至丧失控制权的处理方法

(1) 个别财务报表

对处置的股权，其账面价值与实际取得价款之间的差额，计入当期损益。对于剩余股权，对被投资单位仍具有重大影响或者与其他方一起实施共同控制的，转为权益法核算；不能再对被投资单位实施控制、共同控制或重大影响的，按照《企业会计准则第 22 号——金融工具确认和计量》的相关规定进行核算。

(2) 合并财务报表

1) 通过多次交易分步处置对子公司投资至丧失控制权，且不属于“一揽子交易”的在丧失控制权之前，处置价款与处置长期股权投资相对应享有子公司自购买日或合并日开始持续计算的净资产份额之间的差额，调整资本公积（资本溢价），资本溢价不足冲减的，冲减留存收益。

丧失对原子公司控制权时，对于剩余股权，按照其在丧失控制权日的公允价值进行重新计量。处置股权取得的对价与剩余股权公允价值之和，减去按原持股比例计算应享有原有子公司自购买日或合并日开始持续计算的净资产的份额之间的差额，计入丧失控制权当期的投资收益，同时冲减商誉。与原有子公司股权投资相关的其他综合收益等，应当在丧失控制权时转为当期投资收益。

2) 通过多次交易分步处置对子公司投资至丧失控制权，且属于“一揽子交易”的将各项交易作为一项处置子公司并丧失控制权的交易进行会计处理。但是，在丧失控制权之前每一次处置价款与处置投资对应的享有该子公司净资产份额的差额，在合并财务报表中确认为其他综合收益，在丧失控制权时一并转入丧失控制权当期的损益。

22. 投资性房地产

不适用

23. 固定资产

(1). 确认条件

√适用 □不适用

固定资产是指为生产商品、提供劳务、出租或经营管理而持有的，使用年限超过一个会计年度的有形资产。固定资产在同时满足经济利益很可能流入、成本能够可靠计量时予以确认。

(2). 折旧方法

√适用 □不适用

类别	折旧方法	折旧年限（年）	残值率	年折旧率
房屋及建筑物	年限平均法	10-20	5	9.50-4.75
办公设备	年限平均法	3-5	5	31.67-19.00
机器设备	年限平均法	3-10	5	31.67-9.5
运输工具	年限平均法	3-5	5	31.67-19.00

(3). 融资租入固定资产的认定依据、计价和折旧方法

□适用 √不适用

24. 在建工程

√适用 □不适用

1. 在建工程同时满足经济利益很可能流入、成本能够可靠计量则予以确认。在建工程按建造该项资产达到预定可使用状态前所发生的实际成本计量。

2. 在建工程达到预定可使用状态时，按工程实际成本转入固定资产。已达到预定可使用状态但尚未办理竣工决算的，先按估计价值转入固定资产，待办理竣工决算后再按实际成本调整原暂估价值，但不再调整原已计提的折旧。

25. 借款费用

√适用 □不适用

1. 借款费用资本化的确认原则

公司发生的借款费用，可直接归属于符合资本化条件的资产的购建或者生产的，予以资本化，计入相关资产成本；其他借款费用，在发生时确认为费用，计入当期损益。

2. 借款费用资本化期间

(1) 当借款费用同时满足下列条件时，开始资本化：1) 资产支出已经发生；2) 借款费用已经发生；3) 为使资产达到预定可使用或可销售状态所必要的购建或者生产活动已经开始。

(2) 若符合资本化条件的资产在购建或者生产过程中发生非正常中断，并且中断时间连续超过3个月，暂停借款费用的资本化；中断期间发生的借款费用确认为当期费用，直至资产的购建或者生产活动重新开始。

(3) 当所购建或者生产符合资本化条件的资产达到预定可使用或可销售状态时，借款费用停止资本化。

3. 借款费用资本化率以及资本化金额

为购建或者生产符合资本化条件的资产而借入专门借款的，以专门借款当期实际发生的利息费用（包括按照实际利率法确定的折价或溢价的摊销），减去将尚未动用的借款资金存入银行取得的利息收入或进行暂时性投资取得的投资收益后的金额，确定应予资本化的利息金额；为购建或者生产符合资本化条件的资产占用了一般借款的，根据累计资产支出超过专门借款的资产支出加权平均数乘以占用一般借款的资本化率，计算确定一般借款应予资本化的利息金额。

26. 生物资产

□适用 √不适用

27. 油气资产

□适用 √不适用

28. 使用权资产

√适用 □不适用

使用权资产按照成本进行初始计量，该成本包括：1) 租赁负债的初始计量金额；2) 在租赁期开始日或之前支付的租赁付款额，存在租赁激励的，扣除已享受的租赁激励相关金额；3) 承租人发生的初始直接费用；4) 承租人为拆卸及移除租赁资产、复原租赁资产所在场地或将租赁资产恢复至租赁条款约定状态预计将发生的成本。

公司按照直线法对使用权资产计提折旧。能够合理确定租赁期届满时取得租赁资产所有权的，公司在租赁资产剩余使用寿命内计提折旧。无法合理确定租赁期届满时能够取得租赁资产所有权的，公司在租赁期与租赁资产剩余使用寿命两者孰短的期间内计提折旧。

29. 无形资产

(1). 计价方法、使用寿命、减值测试

√适用 □不适用

1. 无形资产包括土地使用权、专利权及非专利技术等，按成本进行初始计量。

2. 使用寿命有限的无形资产，在使用寿命内按照与该项无形资产有关的经济利益的预期实现方式系统合理地摊销，无法可靠确定预期实现方式的，采用直线法摊销。具体年限如下：

项目	摊销年限(年)
商标和专利	5
软件	3-5
土地使用权	41.75-50

(2). 内部研究开发支出会计政策

√适用 □不适用

内部研究开发项目研究阶段的支出，于发生时计入当期损益。内部研究开发项目开发阶段的支出，同时满足下列条件的，确认为无形资产：(1) 完成该无形资产以使其能够使用或出售在技术上具有可行性；(2) 具有完成该无形资产并使用或出售的意图；(3) 无形资产产生经济利益的方式，包括能够证明运用该无形资产生产的产品存在市场或无形资产自身存在市场，无形资产将在内部使用的，能证明其有用性；(4) 有足够的技术、财务资源和其他资源支持，以完成该无形资产的开发，并有能力使用或出售该无形资产；(5) 归属于该无形资产开发阶段的支出能够可靠地计量。

30. 长期资产减值

√适用 □不适用

对长期股权投资、固定资产、在建工程、使用权资产、使用寿命有限的无形资产等长期资产，在资产负债表日有迹象表明发生减值的，估计其可收回金额。对因企业合并所形成的商誉和使用寿命不确定的无形资产，无论是否存在减值迹象，每年都进行减值测试。商誉结合与其相关的资产组或者资产组组合进行减值测试。

若上述长期资产的可收回金额低于其账面价值的，按其差额确认资产减值准备并计入当期损益。

31. 长期待摊费用√适用 不适用

长期待摊费用核算已经支出，摊销期限在 1 年以上（不含 1 年）的各项费用。长期待摊费用按实际发生额入账，在受益期或规定的期限内分期平均摊销。如果长期待摊的费用项目不能使以后会计期间受益则将尚未摊销的该项目的摊余价值全部转入当期损益。

32. 合同负债**(1). 合同负债的确认方法**√适用 不适用

公司将已收或应收客户对价而应向客户转让商品的义务作为合同负债列示。

33. 职工薪酬**(1). 短期薪酬的会计处理方法**√适用 不适用

在职工为公司提供服务的会计期间，将实际发生的短期薪酬确认为负债，并计入当期损益或相关资产成本。

(2). 离职后福利的会计处理方法√适用 不适用

离职后福利分为设定提存计划和设定受益计划。

(1) 在职工为公司提供服务的会计期间，根据设定提存计划计算的应缴存金额确认为负债，并计入当期损益或相关资产成本。

(2) 对设定受益计划的会计处理通常包括下列步骤：

1) 根据预期累计福利单位法，采用无偏且相互一致的精算假设对有关人口统计变量和财务变量等作出估计，计量设定受益计划所产生的义务，并确定相关义务的所属期间。同时，对设定受益计划所产生的义务予以折现，以确定设定受益计划义务的现值和当期服务成本；

2) 设定受益计划存在资产的，将设定受益计划义务现值减去设定受益计划资产公允价值所形成的赤字或盈余确认为一项设定受益计划净负债或净资产。设定受益计划存在盈余的，以设定受益计划的盈余和资产上限两项的孰低者计量设定受益计划净资产；

3) 期末，将设定受益计划产生的职工薪酬成本确认为服务成本、设定受益计划净负债或净资产的利息净额以及重新计量设定受益计划净负债或净资产所产生的变动等三部分，其中服务成本和设定受益计划净负债或净资产的利息净额计入当期损益或相关资产成本，重新计量设定受益计划净负债或净资产所产生的变动计入其他综合收益，并且在后续会计期间不允许转回至损益，但可以在权益范围内转移这些在其他综合收益确认的金额。

(3). 辞退福利的会计处理方法√适用 不适用

向职工提供的辞退福利，在下列两者孰早日确认辞退福利产生的职工薪酬负债，并计入当期损益：(1) 公司不能单方面撤回因解除劳动关系计划或裁减建议所提供的辞退福利时；(2) 公司确认与涉及支付辞退福利的重组相关的成本或费用时。

(4). 其他长期职工福利的会计处理方法√适用 不适用

向职工提供的其他长期福利，符合设定提存计划条件的，按照设定提存计划的有关规定进行会计处理；除此之外的其他长期福利，按照设定受益计划的有关规定进行会计处理，为简化相关会计处理，将其产生的职工薪酬成本确认为服务成本、其他长期职工福利净负债或净资产的利息净额以及重新计量其他长期职工福利净负债或净资产所产生的变动等组成项目的总净额计入当期损益或相关资产成本。

34. 租赁负债

√适用 □不适用

在租赁开始日，公司将尚未支付的租赁付款额的现值确认为租赁负债。计算租赁付款额现值时采用租赁内含利率作为折现率，无法确定租赁内含利率的，采用公司增量借款利率作为折现率。租赁付款额与其现值之间的差额作为未确认融资费用，在租赁期各个期间内按照确认租赁付款额现值的折现率确认利息费用，并计入当期损益。未纳入租赁负债计量的可变租赁付款额于实际发生时计入当期损益。

租赁期开始日后，当实质固定付款额发生变动、担保余值预计的应付金额发生变化、用于确定租赁付款额的指数或比率发生变动、购买选择权、续租选择权或终止选择权的评估结果或实际行权情况发生变化时，公司按照变动后的租赁付款额的现值重新计量租赁负债，并相应调整使用权资产的账面价值，如使用权资产账面价值已调减至零，但租赁负债仍需进一步调减的，将剩余金额计入当期损益。

35. 预计负债

√适用 □不适用

1. 因对外提供担保、诉讼事项、产品质量保证、亏损合同等或有事项形成的义务成为公司承担的现时义务，履行该义务很可能导致经济利益流出公司，且该义务的金额能够可靠的计量时，公司将该项义务确认为预计负债。

2. 公司按照履行相关现时义务所需支出的最佳估计数对预计负债进行初始计量，并在资产负债表日对预计负债的账面价值进行复核。

36. 股份支付

√适用 □不适用

股份支付的种类

包括以权益结算的股份支付和以现金结算的股份支付。

实施、修改、终止股份支付计划的相关会计处理

以权益结算的股份支付

授予后立即可行权的换取职工服务的以权益结算的股份支付，在授予日按照权益工具的公允价值计入相关成本或费用，相应调整资本公积。完成等待期内的服务或达到规定业绩条件才可行权的换取职工服务的以权益结算的股份支付，在等待期内的每个资产负债表日，以对可行权权益工具数量的最佳估计为基础，按权益工具授予日的公允价值，将当期取得的服务计入相关成本或费用，相应调整资本公积。

换取其他方服务的权益结算的股份支付，如果其他方服务的公允价值能够可靠计量的，按照其他方服务在取得日的公允价值计量；如果其他方服务的公允价值不能可靠计量，但权益工具的公允价值能够可靠计量的，按照权益工具在服务取得日的公允价值计量，计入相关成本或费用，相应增加所有者权益。

以现金结算的股份支付

授予后立即可行权的换取职工服务的以现金结算的股份支付，在授予日按公司承担负债的公允价值计入相关成本或费用，相应增加负债。完成等待期内的服务或达到规定业绩条件才可行权的换取职工服务的以现金结算的股份支付，在等待期内的每个资产负债表日，以对可行权情况的最佳估计为基础，按公司承担负债的公允价值，将当期取得的服务计入相关成本或费用和相应的负债。

修改、终止股份支付计划

如果修改增加了所授予的权益工具的公允价值，公司按照权益工具公允价值的增加相应地确认取得服务的增加；如果修改增加了所授予的权益工具的数量，公司将增加的权益工具的公允价值相应地确认为取得服务的增加；如果公司按照有利于职工的方式修改可行权条件，公司在处理

可行权条件时，考虑修改后的可行权条件。

如果修改减少了授予的权益工具的公允价值，公司继续以权益工具在授予日的公允价值为基础，确认取得服务的金额，而不考虑权益工具公允价值的减少；如果修改减少了授予的权益工具的数量，公司将减少部分作为已授予的权益工具的取消来进行处理；如果以不利于职工的方式修改了可行权条件，在处理可行权条件时，不考虑修改后的可行权条件。

如果公司在等待期内取消了所授予的权益工具或结算了所授予的权益工具（因未满足可行权条件而被取消的除外），则将取消或结算作为加速可行权处理，立即确认原本在剩余等待期内确认的金额。

37. 优先股、永续债等其他金融工具

适用 不适用

38. 收入

(1). 收入确认和计量所采用的会计政策

适用 不适用

1. 收入确认原则

于合同开始日，公司对合同进行评估，识别合同所包含的各单项履约义务，并确定各单项履约义务是在某一时段内履行，还是在某一时点履行。

满足下列条件之一时，属于在某一时段内履行履约义务，否则，属于在某一时点履行履约义务：(1) 客户在公司履约的同时即取得并消耗公司履约所带来的经济利益；(2) 客户能够控制公司履约过程中在建商品；(3) 公司履约过程中所产出的商品具有不可替代用途，且公司在整个合同期间内有权就累计至今已完成的履约部分收取款项。对于在某一时段内履行的履约义务，公司在该段时间内按照履约进度确认收入。履约进度不能合理确定时，已经发生的成本预计能够得到补偿的，按照已经发生的成本金额确认收入，直到履约进度能够合理确定为止。

对于在某一时点履行的履约义务，在客户取得相关商品或服务控制权时点确认收入。在判断客户是否已取得商品控制权时，公司考虑下列迹象：(1) 公司就该商品享有现时收款权利，即客户就该商品负有现时付款义务；(2) 公司已将该商品的法定所有权转移给客户，即客户已拥有该商品的法定所有权；(3) 公司已将该商品实物转移给客户，即客户已实物占有该商品；(4) 公司已将该商品所有权上的主要风险和报酬转移给客户，即客户已取得该商品所有权上的主要风险和报酬；(5) 客户已接受该商品；(6) 其他表明客户已取得商品控制权的迹象。

2. 收入计量原则

(1) 公司按照分摊至各单项履约义务的交易价格计量收入。交易价格是公司因向客户转让商品或服务而预期有权收取的对价金额，不包括代第三方收取的款项以及预期将退还给客户的款项。

(2) 合同中存在可变对价的，公司按照期望值或最可能发生金额确定可变对价的最佳估计数，但包含可变对价的交易价格，不超过在相关不确定性消除时累计已确认收入极可能不会发生重大转回的金额。

(3) 合同中存在重大融资成分的，公司按照假定客户在取得商品或服务控制权时即以现金支付的应付金额确定交易价格。该交易价格与合同对价之间的差额，在合同期间内采用实际利率法摊销。合同开始日，公司预计客户取得商品或服务控制权与客户支付价款间隔不超过一年的，不考虑合同中存在的重大融资成分。

(4) 合同中包含两项或多项履约义务的，公司于合同开始日，按照各单项履约义务所承诺商品的单独售价的相对比例，将交易价格分摊至各单项履约义务。

3. 收入确认的具体方法

公司销售钢质安全门、其他门、智能锁等产品，属于在某一时点履行的履约义务。销售给经销商客户的，在将商品交付物流后确认收入；销售给工程业务客户的，对于需要提供安装服务的工程业务，在将商品运抵客户现场安装完毕并经客户验收合格后确认收入；少量不需要提供安装服务的工程业务，在将商品运输至客户指定地点经客户签收后确认收入；销售给电商业务客户的，在客户安装完毕并确认收货后确认收入；销售给境外客户的，在完成报关、装船离岸并取得提单后确认收入。

(2). 同类业务采用不同经营模式导致收入确认会计政策存在差异的情况

□适用 √不适用

39. 合同成本

√适用 □不适用

与合同成本有关的资产包括合同取得成本和合同履约成本。

公司为取得合同发生的增量成本预期能够收回的，作为合同取得成本确认为一项资产。如果合同取得成本的摊销期限不超过一年，在发生时直接计入当期损益。

公司为履行合同发生的成本，不适用存货、固定资产或无形资产等相关准则的规范范围且同时满足下列条件的，作为合同履约成本确认为一项资产：

1. 该成本与一份当前或预期取得的合同直接相关，包括直接人工、直接材料、制造费用（或类似费用）、明确由客户承担的成本以及仅因该合同而发生的其他成本；
2. 该成本增加了公司未来用于履行履约义务的资源；
3. 该成本预期能够收回。

公司对于与合同成本有关的资产采用与该资产相关的商品或服务收入确认相同的基础进行摊销，计入当期损益。

如果与合同成本有关的资产的账面价值高于因转让与该资产相关的商品或服务预期能够取得的剩余对价减去估计将要发生的成本，公司对超出部分计提减值准备，并确认为资产减值损失。以前期间减值的因素之后发生变化，使得转让该资产相关的商品或服务预期能够取得的剩余对价减去估计将要发生的成本高于该资产账面价值的，转回原已计提的资产减值准备，并计入当期损益，但转回后的资产账面价值不超过假定不计提减值准备情况下该资产在转回日的账面价值。

40. 政府补助

√适用 □不适用

1. 政府补助在同时满足下列条件时予以确认：(1) 公司能够满足政府补助所附的条件；(2) 公司能够收到政府补助。政府补助为货币性资产的，按照收到或应收的金额计量。政府补助为非货币性资产的，按照公允价值计量；公允价值不能可靠取得的，按照名义金额计量。

2. 与资产相关的政府补助判断依据及会计处理方法

政府文件规定用于购建或以其他方式形成长期资产的政府补助划分为与资产相关的政府补助。政府文件不明确的，以取得该补助必须具备的基本条件为基础进行判断，以购建或以其他方式形成长期资产为基本条件的作为与资产相关的政府补助。与资产相关的政府补助，冲减相关资产的账面价值或确认为递延收益。与资产相关的政府补助确认为递延收益的，在相关资产使用寿命内按照合理、系统的方法分期计入损益。按照名义金额计量的政府补助，直接计入当期损益。相关资产在使用寿命结束前被出售、转让、报废或发生毁损的，将尚未分配的相关递延收益余额转入资产处置当期的损益。

3. 与收益相关的政府补助判断依据及会计处理方法

除与资产相关的政府补助之外的政府补助划分为与收益相关的政府补助。对于同时包含与资产相关部分和与收益相关部分的政府补助，难以区分与资产相关或与收益相关的，整体归类为与收益相关的政府补助。与收益相关的政府补助，用于补偿以后期间的相关成本费用或损失的，确认为递延收益，在确认相关成本费用或损失的期间，计入当期损益或冲减相关成本；用于补偿已发生的相关成本费用或损失的，直接计入当期损益或冲减相关成本。

4. 与公司日常经营活动相关的政府补助，按照经济业务实质，计入其他收益或冲减相关成本费用。与公司日常活动无关的政府补助，计入营业外收支。

41. 递延所得税资产/递延所得税负债

√适用 □不适用

1. 根据资产、负债的账面价值与其计税基础之间的差额（未作为资产和负债确认的项目按照

税法规定可以确定其计税基础的，该计税基础与其账面数之间的差额），按照预期收回该资产或清偿该负债期间的适用税率计算确认递延所得税资产或递延所得税负债。

2. 确认递延所得税资产以很可能取得用来抵扣可抵扣暂时性差异的应纳税所得额为限。资产负债表日，有确凿证据表明未来期间很可能获得足够的应纳税所得额用来抵扣可抵扣暂时性差异的，确认以前会计期间未确认的递延所得税资产。

3. 资产负债表日，对递延所得税资产的账面价值进行复核，如果未来期间很可能无法获得足够的应纳税所得额用以抵扣递延所得税资产的利益，则减记递延所得税资产的账面价值。在很可能获得足够的应纳税所得额时，转回减记的金额。

4. 公司当期所得税和递延所得税作为所得税费用或收益计入当期损益，但不包括下列情况产生的所得税：(1) 企业合并；(2) 直接在所有者权益中确认的交易或者事项。

42. 租赁

(1). 经营租赁的会计处理方法

适用 不适用

(2). 融资租赁的会计处理方法

适用 不适用

(3). 新租赁准则下租赁的确定方法及会计处理方法

适用 不适用

公司作为承租人

在租赁期开始日，公司将租赁期不超过 12 个月，且不包含购买选择权的租赁认定为短期租赁；将单项租赁资产为全新资产时价值较低的租赁认定为低价值资产租赁。公司转租或预期转租租赁资产的，原租赁不认定为低价值资产租赁。

对于所有短期租赁和低价值资产租赁，公司在租赁期内各个期间按照直线法将租赁付款额计入相关资产成本或当期损益。

除上述采用简化处理的短期租赁和低价值资产租赁外，在租赁期开始日，公司对租赁确认使用权资产和租赁负债。

1. 使用权资产

使用权资产按照成本进行初始计量，该成本包括：1) 租赁负债的初始计量金额；2) 在租赁期开始日或之前支付的租赁付款额，存在租赁激励的，扣除已享受的租赁激励相关金额；3) 承租人发生的初始直接费用；4) 承租人为拆卸及移除租赁资产、复原租赁资产所在场地或将租赁资产恢复至租赁条款约定状态预计将发生的成本。

公司按照直线法对使用权资产计提折旧。能够合理确定租赁期届满时取得租赁资产所有权的，公司在租赁资产剩余使用寿命内计提折旧。无法合理确定租赁期届满时能够取得租赁资产所有权的，公司在租赁期与租赁资产剩余使用寿命两者孰短的期间内计提折旧。

2. 租赁负债

在租赁开始日，公司将尚未支付的租赁付款额的现值确认为租赁负债。计算租赁付款额现值时采用租赁内含利率作为折现率，无法确定租赁内含利率的，采用公司增量借款利率作为折现率。租赁付款额与其现值之间的差额作为未确认融资费用，在租赁期各个期间内按照确认租赁付款额现值的折现率确认利息费用，并计入当期损益。未纳入租赁负债计量的可变租赁付款额于实际发生时计入当期损益。

租赁期开始日后，当实质固定付款额发生变动、担保余值预计的应付金额发生变化、用于确定租赁付款额的指数或比率发生变动、购买选择权、续租选择权或终止选择权的评估结果或实际行权情况发生变化时，公司按照变动后的租赁付款额的现值重新计量租赁负债，并相应调整使用权资产的账面价值，如使用权资产账面价值已调减至零，但租赁负债仍需进一步调减的，将剩余金额计入当期损益。

43. 其他重要的会计政策和会计估计

□适用 √不适用

44. 重要会计政策和会计估计的变更

(1). 重要会计政策变更

√适用 □不适用

会计政策变更的内容和原因	审批程序	备注(受重要影响的报表项目名称和金额)
执行经修订的《企业会计准则第 21 号——租赁》	2021 年 4 月 14 日, 经公司第二届董事会第十次会议审议通过	使用权资产 1,244,349.76 元
执行经修订的《企业会计准则第 21 号——租赁》	2021 年 4 月 14 日, 经公司第二届董事会第十次会议审议通过	租赁负债 1,244,349.76 元

其他说明

本公司自 2021 年 1 月 1 日(以下称首次执行日)起执行经修订的《企业会计准则第 21 号——租赁》(以下简称新租赁准则)。

对于首次执行日前已存在的合同, 公司选择不重新评估其是否为租赁或者包含租赁。

对本公司作为承租人的租赁合同, 公司根据首次执行日执行新租赁准则与原准则的累计影响数调整本报告期初留存收益及财务报表其他相关项目金额, 对可比期间信息不予调整。具体处理如下:

对于首次执行日前的经营租赁, 公司在首次执行日根据剩余租赁付款额按首次执行日公司增量借款利率折现的现值计量租赁负债, 按照与租赁负债相等的金额, 并根据预付租金进行必要调整计量使用权资产。

在首次执行日, 公司按照本财务报表附注三(十九)的规定, 对使用权资产进行减值测试并进行相应会计处理。

执行新租赁准则对公司 2021 年 1 月 1 日财务报表的主要影响如下:

项目	资产负债表		
	2020 年 12 月 31 日	新租赁准则 调整影响	2021 年 1 月 1 日
使用权资产		1,244,349.76	1,244,349.76
租赁负债		1,244,349.76	1,244,349.76

本公司 2020 年度的重大经营租赁中尚未支付的最低租赁付款额为 1,487,088.08 元, 将其按首次执行日增量借款利率折现的现值为 1,244,349.76 元, 折现后的金额与首次执行日计入资产负债表的与原经营租赁相关的租赁负债的差额为 0.00 元。

首次执行日计入资产负债表的租赁负债所采用的公司增量借款利率的加权平均值为 4.75%。

对首次执行日前的经营租赁采用的简化处理

a. 对于首次执行日后 12 个月内完成的租赁合同, 公司采用简化方法, 不确认使用权资产和租赁负债;

b. 公司在计量租赁负债时, 对于具有相似特征的租赁合同采用同一折现率;

c. 使用权资产的计量不包含初始直接费用;

d. 公司根据首次执行日前续租选择权或终止租赁选择权的实际行权及其他最新情况确定租赁期。

上述简化处理对公司财务报表无显著影响。

对首次执行日前已存在的低价值资产经营租赁合同，公司采用简化方法，不确认使用权资产和租赁负债，自首次执行日起按照新租赁准则进行会计处理。

公司自 2021 年 1 月 26 日起执行财政部于 2021 年度颁布的《企业会计准则解释第 14 号》，该项会计政策变更对公司财务报表无影响。

公司自 2021 年 12 月 31 日起执行财政部颁布的《企业会计准则解释第 15 号》“关于资金集中管理相关列报”规定，该项会计政策变更对公司财务报表无影响。

(2). 重要会计估计变更

适用 不适用

(3). 2021 年起首次执行新租赁准则调整首次执行当年年初财务报表相关情况

适用 不适用

合并资产负债表

单位：元币种：人民币

项目	2020 年 12 月 31 日	2021 年 1 月 1 日	调整数
流动资产：			
货币资金	254,954,869.22	254,954,869.22	
结算备付金			
拆出资金			
交易性金融资产	35,600,000.00	35,600,000.00	
衍生金融资产			
应收票据	114,505,210.79	114,505,210.79	
应收账款	611,356,825.74	611,356,825.74	
应收款项融资	400,000.00	400,000.00	
预付款项	66,092,437.97	66,092,437.97	
应收保费			
应收分保账款			
应收分保合同准备金			
其他应收款	24,029,192.30	24,029,192.30	
其中：应收利息			
应收股利			
买入返售金融资产			
存货	273,628,518.51	273,628,518.51	
合同资产			
持有待售资产			
一年内到期的非流动资产			
其他流动资产	15,973,128.17	15,973,128.17	
流动资产合计	1,396,540,182.70	1,396,540,182.70	
非流动资产：			
发放贷款和垫款			
债权投资			
其他债权投资			
长期应收款			
长期股权投资			
其他权益工具投资	1,010,000.00	1,010,000.00	
其他非流动金融资产			
投资性房地产			

固定资产	436,700,946.82	436,700,946.82	
在建工程	558,037,296.48	558,037,296.48	
生产性生物资产			
油气资产			
使用权资产		1,244,349.76	1,244,349.76
无形资产	160,705,822.04	160,705,822.04	
开发支出			
商誉			
长期待摊费用			
递延所得税资产	25,144,033.43	25,144,033.43	
其他非流动资产	7,285,054.27	7,285,054.27	
非流动资产合计	1,188,883,153.04	1,190,127,502.80	1,244,349.76
资产总计	2,585,423,335.74	2,586,667,685.50	1,244,349.76
流动负债：			
短期借款	417,687.74	417,687.74	
向中央银行借款			
拆入资金			
交易性金融负债			
衍生金融负债			
应付票据	168,700,779.69	168,700,779.69	
应付账款	559,419,325.83	559,419,325.83	
预收款项			
合同负债	183,116,379.75	183,116,379.75	
卖出回购金融资产款			
吸收存款及同业存放			
代理买卖证券款			
代理承销证券款			
应付职工薪酬	65,266,130.39	65,266,130.39	
应交税费	80,554,083.19	80,554,083.19	
其他应付款	360,808,311.17	360,808,311.17	
其中：应付利息			
应付股利			
应付手续费及佣金			
应付分保账款			
持有待售负债			
一年内到期的非流动负债			
其他流动负债	23,805,129.37	23,805,129.37	
流动负债合计	1,442,087,827.13	1,442,087,827.13	
非流动负债：			
保险合同准备金			
长期借款			
应付债券			
其中：优先股			
永续债			
租赁负债		1,244,349.76	1,244,349.76
长期应付款			
长期应付职工薪酬			
预计负债			
递延收益	43,834,490.92	43,834,490.92	

递延所得税负债			
其他非流动负债			
非流动负债合计	43,834,490.92	45,078,840.68	1,244,349.76
负债合计	1,485,922,318.05	1,487,166,667.81	1,244,349.76
所有者权益（或股东权益）：			
实收资本（或股本）	369,000,000.00	369,000,000.00	
其他权益工具			
其中：优先股			
永续债			
资本公积	115,311,739.78	115,311,739.78	
减：库存股			
其他综合收益	14,542.24	14,542.24	
专项储备			
盈余公积	88,409,877.17	88,409,877.17	
一般风险准备			
未分配利润	527,622,205.50	527,622,205.50	
归属于母公司所有者权益（或 股东权益）合计	1,100,358,364.69	1,100,358,364.69	
少数股东权益	-857,347.00	-857,347.00	
所有者权益（或股东权益） 合计	1,099,501,017.69	1,099,501,017.69	
负债和所有者权益（或股 东权益）总计	2,585,423,335.74	2,586,667,685.50	1,244,349.76

各项目调整情况的说明：

适用 不适用

母公司资产负债表

单位：元币种：人民币

项目	2020年12月31日	2021年1月1日	调整数
流动资产：			
货币资金	81,211,733.27	81,211,733.27	
交易性金融资产			
衍生金融资产			
应收票据	113,817,138.23	113,817,138.23	
应收账款	580,224,618.41	580,224,618.41	
应收款项融资	400,000.00	400,000.00	
预付款项	30,685,081.81	30,685,081.81	
其他应收款	22,189,499.03	22,189,499.03	
其中：应收利息			
应收股利			
存货	138,947,132.76	138,947,132.76	
合同资产			
持有待售资产			
一年内到期的非流动资产			
其他流动资产	4,160,732.82	4,160,732.82	
流动资产合计	971,635,936.33	971,635,936.33	
非流动资产：			
债权投资			

其他债权投资			
长期应收款			
长期股权投资	534,938,863.72	534,938,863.72	
其他权益工具投资			
其他非流动金融资产			
投资性房地产			
固定资产	89,632,936.14	89,632,936.14	
在建工程	328,544,761.72	328,544,761.72	
生产性生物资产			
油气资产			
使用权资产			
无形资产	92,999,580.76	92,999,580.76	
开发支出			
商誉			
长期待摊费用			
递延所得税资产	15,678,657.08	15,678,657.08	
其他非流动资产	7,285,054.27	7,285,054.27	
非流动资产合计	1,069,079,853.69	1,069,079,853.69	
资产总计	2,040,715,790.02	2,040,715,790.02	
流动负债：			
短期借款			
交易性金融负债			
衍生金融负债			
应付票据			
应付账款	465,771,307.07	465,771,307.07	
预收款项			
合同负债	125,967,139.75	125,967,139.75	
应付职工薪酬	24,567,547.86	24,567,547.86	
应交税费	28,970,013.54	28,970,013.54	
其他应付款	328,723,619.32	328,723,619.32	
其中：应付利息			
应付股利			
持有待售负债			
一年内到期的非流动负债			
其他流动负债	16,375,728.17	16,375,728.17	
流动负债合计	990,375,355.71	990,375,355.71	
非流动负债：			
长期借款			
应付债券			
其中：优先股			
永续债			
租赁负债			
长期应付款			
长期应付职工薪酬			
预计负债			
递延收益	12,257,978.37	12,257,978.37	
递延所得税负债			
其他非流动负债			
非流动负债合计	12,257,978.37	12,257,978.37	

负债合计	1,002,633,334.08	1,002,633,334.08	
所有者权益（或股东权益）：			
实收资本（或股本）	369,000,000.00	369,000,000.00	
其他权益工具			
其中：优先股			
永续债			
资本公积	204,375,425.70	204,375,425.70	
减：库存股			
其他综合收益			
专项储备			
盈余公积	76,723,548.13	76,723,548.13	
未分配利润	387,983,482.11	387,983,482.11	
所有者权益（或股东权益）合计	1,038,082,455.94	1,038,082,455.94	
负债和所有者权益（或股东权益）总计	2,040,715,790.02	2,040,715,790.02	

各项目调整情况的说明：

适用 不适用

(4). 2021 年起首次执行新租赁准则追溯调整前期比较数据的说明

适用 不适用

45. 其他

适用 不适用

六、税项

1. 主要税种及税率

主要税种及税率情况

适用 不适用

税种	计税依据	税率
增值税	以按税法规定计算的销售货物和应税劳务收入为基础计算销项税额，扣除当期允许抵扣的进项税额后，差额部分为应交增值税	13%、9%
消费税		
营业税		
城市维护建设税	实际缴纳的缴流转税税额	7%、5%
企业所得税	应纳税所得额	15%、25%、29%
房产税	从价计征的，按房产原值一次减除 30%后余值的 1.2%计缴；从租计征的，按租金收入的 12%计缴	1.2%、12%
教育费附加	实际缴纳的缴流转税税额	3%
地方教育附加	实际缴纳的缴流转税税额	2%

存在不同企业所得税税率纳税主体的，披露情况说明

适用 不适用

纳税主体名称	所得税税率（%）
本公司	15%
德国王力	29%

除上述以外的其他纳税主体	25%
--------------	-----

2. 税收优惠

√适用 □不适用

公司于 2021 年取得编号为 GR202133002641 的高新技术企业证书, 有效期为 3 年, 2021-2023 年度按照应纳税所得额的 15% 计提企业所得税。

3. 其他

□适用 √不适用

七、合并财务报表项目注释

1、货币资金

√适用 □不适用

单位：元币种：人民币

项目	期末余额	期初余额
库存现金	33,064.80	12,629.80
银行存款	375,197,499.07	194,412,512.97
其他货币资金	41,229,876.25	60,529,726.45
合计	416,460,440.12	254,954,869.22
其中：存放在境外的 款项总额	387,346.65	383,791.53

其他说明

2021 年 12 月 31 日其他货币资金余额中 19,830,156.23 元保函保证金, 16,832,722.17 元承兑汇票保证金, 162,985.42 元电商保证金, 使用受限制。

2、交易性金融资产

√适用 □不适用

单位：元币种：人民币

项目	期末余额	期初余额
以公允价值计量且其变动计入当期损益的金融资产		35,600,000.00
其中：		
理财产品		35,600,000.00
指定以公允价值计量且其变动计入当期损益的金融资产		
其中：		
合计		35,600,000.00

其他说明：

□适用 √不适用

3、衍生金融资产

□适用 √不适用

4、应收票据

(1). 应收票据分类列示

√适用 □不适用

单位：元币种：人民币

项目	期末余额	期初余额
银行承兑汇票	163,342,705.01	114,505,210.79
合计	163,342,705.01	114,505,210.79

(2). 期末公司已质押的应收票据

适用 不适用

(3). 期末公司已背书或贴现且在资产负债表日尚未到期的应收票据

适用 不适用

单位：元币种：人民币

项目	期末终止确认金额	期末未终止确认金额
商业承兑汇票		75,289,079.81
合计		75,289,079.81

(4). 期末公司因出票人未履约而将其转应收账款的票据

适用 不适用

单位：元币种：人民币

项目	期末转应收账款金额
商业承兑汇票	24,288,416.41
合计	24,288,416.41

(5). 按坏账计提方法分类披露

√适用 □不适用

单位：元币种：人民币

类别	期末余额					期初余额				
	账面余额		坏账准备		账面价值	账面余额		坏账准备		账面价值
	金额	比例 (%)	金额	计提比例 (%)		金额	比例 (%)	金额	计提比例 (%)	
按单项计提坏账准备	7,338,678.53	4.16	2,655,581.04	36.19	4,683,097.49					
其中：										
商业承兑汇票	7,338,678.53	4.16	2,655,581.04	36.19	4,683,097.49					
按组合计提坏账准备	169,028,852.97	95.84	10,369,245.45	6.13	158,659,607.52	121,232,969.94	100.00	6,727,759.15	5.55	114,505,210.79
其中：										
商业承兑汇票	169,028,852.97	95.84	10,369,245.45	6.13	158,659,607.52	121,232,969.94	100.00	6,727,759.15	5.55	114,505,210.79
合计	176,367,531.50	100.00	13,024,826.49	7.39	163,342,705.01	121,232,969.94	100.00	6,727,759.15	5.55	114,505,210.79

按单项计提坏账准备:

√适用 □不适用

单位: 元币种: 人民币

名称	期末余额			
	账面余额	坏账准备	计提比例 (%)	计提理由
四川蓝光发展股份有限公司(包含其控制公司)	6,356,228.19	1,869,620.77	29.41	因四川蓝光公司及部分子公司出现财务困难,期末对其应收款项的预期违约风险敞口计算预期信用损失
华夏幸福基业股份有限公司(包含其控制公司)	982,450.34	785,960.27	80.00	因华夏幸福公司及部分子公司出现财务困难,期末对其应收款项的预期违约风险敞口计算预期信用损失
合计	7,338,678.53	2,655,581.04	36.19	/

按单项计提坏账准备的说明:

□适用 √不适用

按组合计提坏账准备:

√适用 □不适用

组合计提项目: 商业承兑汇票

单位: 元币种: 人民币

名称	期末余额		
	应收票据	坏账准备	计提比例 (%)
商业承兑汇票	169,028,852.97	10,369,245.45	6.13
合计	169,028,852.97	10,369,245.45	6.13

按组合计提坏账的确认标准及说明

□适用 √不适用

如按预期信用损失一般模型计提坏账准备, 请参照其他应收款披露:

□适用 √不适用

(6). 坏账准备的情况

√适用 □不适用

单位: 元币种: 人民币

类别	期初余额	本期变动金额			期末余额
		计提	收回或转回	转销或核销	
单项计提坏账准备		2,288,647.11		366,933.93	2,655,581.04
按组合计提坏账准备	6,727,759.15	4,008,420.23		-366,933.93	10,369,245.45
合计	6,727,759.15	6,297,067.34			13,024,826.49

其中本期坏账准备收回或转回金额重要的:

□适用 √不适用

其他说明:

/

(7). 本期实际核销的应收票据情况

适用 不适用

其他说明

适用 不适用

5、 应收账款

(1). 按账龄披露

适用 不适用

单位：元币种：人民币

账龄	期末账面余额
1 年以内	
其中：1 年以内分项	
1 年以内小计	772,794,980.00
1 至 2 年	130,560,573.44
2 至 3 年	65,592,618.97
3 至 5 年	37,855,006.83
5 年以上	7,473,211.07
合计	1,014,276,390.31

(2). 按坏账计提方法分类披露

√适用 □不适用

单位：元币种：人民币

类别	期末余额					期初余额				
	账面余额		坏账准备		账面价值	账面余额		坏账准备		账面价值
	金额	比例 (%)	金额	计提比例 (%)		金额	比例 (%)	金额	计提比例 (%)	
按单项计提坏账准备	49,972,318.56	4.93	14,292,377.28	28.60	35,679,941.28					
其中：										
按组合计提坏账准备	964,304,071.75	95.07	86,711,480.68	8.99	877,592,591.07	698,983,292.64	100.00	87,626,466.90	12.54	611,356,825.74
其中：										
合计	1,014,276,390.31	100.00	101,003,857.96	9.96	913,272,532.35	698,983,292.64	100.00	87,626,466.90	12.54	611,356,825.74

按单项计提坏账准备：

√适用 □不适用

单位：元币种：人民币

名称	期末余额				计提理由
	账面余额	坏账准备	计提比例 (%)		
四川蓝光发展股份有限公司 (包含其控制公司)	32,074,076.29	5,852,894.98	18.25		因四川蓝光公司及部分子公司出现财务困难，期末对其应收款项的预期违约风险敞口计算预期信用损失
华夏幸福基业股份有限公司 (包含其控制公司)	17,898,242.27	8,439,482.30	47.15		因华夏幸福公司及部分子公司出现财务困难，期末对其应收款项的预期违约风险敞口计算预期信用损失
合计	49,972,318.56	14,292,377.28	28.60		/

按单项计提坏账准备的说明：

□适用 √不适用

按组合计提坏账准备:

适用 不适用

组合计提项目: /

单位: 元币种: 人民币

名称	期末余额		
	应收账款	坏账准备	计提比例 (%)
1 年以内	749,641,634.43	37,482,081.75	5.00
1-2 年	106,851,895.21	10,685,189.52	10.00
2-3 年	63,658,890.63	12,731,778.13	20.00
3-5 年	36,678,440.41	18,339,220.21	50.00
5 年以上	7,473,211.07	7,473,211.07	100.00
合计	964,304,071.75	86,711,480.68	8.99

按组合计提坏账的确认标准及说明:

适用 不适用

如按预期信用损失一般模型计提坏账准备, 请参照其他应收款披露:

适用 不适用

(3). 坏账准备的情况

适用 不适用

单位: 元币种: 人民币

类别	期初余额	本期变动金额				期末余额
		计提	收回或转回	转销或核销	其他变动	
单项计提坏账准备		12,416,509.85			1,875,867.43	14,292,377.28
按组合计提坏账准备	87,626,466.90	2,001,186.64		-1,040,305.43	-1,875,867.43	86,711,480.68
合计	87,626,466.90	14,417,696.49		-1,040,305.43		101,003,857.96

其中本期坏账准备收回或转回金额重要的:

适用 不适用

(4). 本期实际核销的应收账款情况

适用 不适用

单位: 元币种: 人民币

项目	核销金额
实际核销的应收账款	1,040,305.43

其中重要的应收账款核销情况

适用 不适用

应收账款核销说明:

适用 不适用

(5). 按欠款方归集的期末余额前五名的应收账款情况

√适用 □不适用

单位：元币种：人民币

单位名称	期末余额	占应收账款期末余额合计数的比例(%)	坏账准备期末余额
重庆渝特科技有限公司	39,344,376.10	3.88	1,967,218.81
珠海铎国商贸有限公司	37,753,152.98	3.72	1,887,657.65
天津兴航建材销售有限公司	32,698,175.92	3.22	1,634,908.80
珠海市盈力商贸有限公司	30,783,671.50	3.04	1,539,183.58
成都浦兴商贸有限责任公司	29,812,298.79	2.94	5,443,250.98
合计	170,391,675.29	16.80	12,472,219.82

其他说明

/

(6). 因金融资产转移而终止确认的应收账款

√适用 □不适用

项目	终止确认金额	与终止确认相关的利得或损失	金融资产转移方式
货款	50,506,758.71	-2,420,851.82	应收账款保理
小计	50,506,758.71	-2,420,851.82	

(7). 转移应收账款且继续涉入形成的资产、负债金额

□适用 √不适用

其他说明：

□适用 √不适用

6、 应收款项融资

√适用 □不适用

单位：元币种：人民币

项目	期末余额	期初余额
应收票据	742,715.40	400,000.00
合计	742,715.40	400,000.00

应收款项融资本期增减变动及公允价值变动情况：

□适用 √不适用

如按预期信用损失一般模型计提坏账准备，请参照其他应收款披露：

□适用 √不适用

其他说明：

适用 不适用**7、预付款项****(1). 预付款项按账龄列示**适用 不适用

单位：元币种：人民币

账龄	期末余额		期初余额	
	金额	比例(%)	金额	比例(%)
1年以内	52,096,672.67	100.00	65,655,281.62	99.34
1至2年			415,105.97	0.63
2至3年			0	0
3年以上			22,050.38	0.03
合计	52,096,672.67	100	66,092,437.97	100.00

账龄超过1年且金额重要的预付款项未及时结算原因的说明：

/

(2). 按预付对象归集的期末余额前五名的预付款情况适用 不适用

单位名称	期末余额	占预付款项期末余额合计数的比例(%)
日照宝华新材料有限公司	17,594,634.63	33.77
大自然钢业集团有限公司	14,342,508.51	27.53
浙江龙盛薄板有限公司	6,562,632.02	12.60
浙江东南新材科技有限公司	3,740,683.21	7.18
上海趣时信息技术有限公司	1,309,908.43	2.51
合计	43,550,366.80	83.59

其他说明

/

其他说明

适用 不适用**8、其他应收款****项目列示**适用 不适用

单位：元币种：人民币

项目	期末余额	期初余额
应收利息		
应收股利		
其他应收款	24,366,609.19	24,029,192.30
合计	24,366,609.19	24,029,192.30

其他说明：

适用 不适用

应收利息**(1). 应收利息分类**

□适用 √不适用

(2). 重要逾期利息

□适用 √不适用

(3). 坏账准备计提情况

□适用 √不适用

其他说明：

□适用 √不适用

应收股利**(1). 应收股利**

□适用 √不适用

(2). 重要的账龄超过 1 年的应收股利

□适用 √不适用

(3). 坏账准备计提情况

□适用 √不适用

其他说明：

□适用 √不适用

其他应收款**(1). 按账龄披露**

√适用 □不适用

单位：元币种：人民币

账龄	期末账面余额
1 年以内	
其中：1 年以内分项	
1 年以内小计	10,970,190.71
1 至 2 年	10,249,481.33
2 至 3 年	2,994,025.70
3 年-5 年	2,042,268.27
5 年以上	40,000.00
合计	26,295,966.01

(2). 按款项性质分类情况

√适用 □不适用

单位：元币种：人民币

款项性质	期末账面余额	期初账面余额
押金保证金	23,629,450.14	25,164,214.55
应收暂付款	2,497,144.81	361,700.47
备用金	144,301.76	89,278.40
其他	25,069.30	43,967.45
合计	26,295,966.01	25,659,160.87

(3). 坏账准备计提情况

√适用 □不适用

单位：元币种：人民币

坏账准备	第一阶段	第二阶段	第三阶段	合计
	未来12个月预期信用损失	整个存续期预期信用损失(未发生信用减值)	整个存续期预期信用损失(已发生信用减值)	
2021年1月1日余额	1,629,968.57			1,629,968.57
2021年1月1日余额在本期				
--转入第二阶段				
--转入第三阶段				
--转回第二阶段				
--转回第一阶段				
本期计提	299,408.39			299,408.39
本期转回				
本期转销				
本期核销				
其他变动	-20.14			-20.14
2021年12月31日余额	1,929,356.82			1,929,356.82

对本期发生损失准备变动的其他应收款账面余额显著变动的情况说明：

□适用 √不适用

本期坏账准备计提金额以及评估金融工具的信用风险是否显著增加的采用依据：

□适用 √不适用

(4). 坏账准备的情况

□适用 √不适用

(5). 本期实际核销的其他应收款情况

□适用 √不适用

(6). 按欠款方归集的期末余额前五名的其他应收款情况

√适用 □不适用

单位：元币种：人民币

单位名称	款项的性质	期末余额	账龄	占其他应收款期末余额合计数的比例(%)	坏账准备期末余额
牡丹江德威建材贸易有限公司	押金保证金	4,000,000.00	1-2 年	15.21	200,000.00
润材电子商务有限公司	押金保证金	1,600,000.00	1 年以内	6.08	80,000.00
浙江杭州湾信息港高新建设开发有限公司	押金保证金	780,721.25	1-2 年	2.97	39,036.06
广州市乐德机电科技有限公司	应收暂付款	469,209.90	1 年以内	1.78	23,460.49
西安沣东城建开发有限公司	押金保证金	427,870.60	1-2 年	1.63	21,393.53
合计	/	7,277,801.75	/	27.67	363,890.08

(7). 涉及政府补助的应收款项

□适用 √不适用

(8). 因金融资产转移而终止确认的其他应收款

□适用 √不适用

(9). 转移其他应收款且继续涉入形成的资产、负债的金额

□适用 √不适用

其他说明:

□适用 √不适用

9、存货

(1). 存货分类

√适用 □不适用

单位：元币种：人民币

项目	期末余额			期初余额		
	账面余额	存货跌价准备/合同履约成本减值准备	账面价值	账面余额	存货跌价准备/合同履约成本减值准备	账面价值
原材料	102,003,419.97	4,527,825.80	97,475,594.17	86,155,846.32	4,195,807.04	81,960,039.28
在产品	27,233,895.50		27,233,895.50	19,683,171.49		19,683,171.49
库存商品	111,539,365.68	3,482,552.75	108,056,812.93	72,536,725.80	1,941,807.91	70,594,917.89
周转材料						
消耗性生物资产						
合同履约成本						
发出商品	125,403,097.42		125,403,097.42	85,096,546.86		85,096,546.86

委托加工物资	4,107,806.82		4,107,806.82	16,293,842.99		16,293,842.99
合计	370,287,585.39	8,010,378.55	362,277,206.84	279,766,133.46	6,137,614.95	273,628,518.51

(2). 存货跌价准备及合同履约成本减值准备

√适用 □不适用

单位：元币种：人民币

项目	期初余额	本期增加金额		本期减少金额		期末余额
		计提	其他	转回或转销	其他	
原材料	4,195,807.04	1,906,483.44		1,574,464.68		4,527,825.80
在产品						
库存商品	1,941,807.91	1,771,332.94		230,588.10		3,482,552.75
周转材料						
消耗性生物资产						
合同履约成本						
合计	6,137,614.95	3,677,816.38		1,805,052.78		8,010,378.55

(3). 存货期末余额含有借款费用资本化金额的说明

□适用 √不适用

(4). 合同履约成本本期摊销金额的说明

□适用 √不适用

其他说明

□适用 √不适用

10、合同资产

(1). 合同资产情况

□适用 √不适用

(2). 报告期内账面价值发生重大变动的金额和原因

□适用 √不适用

(3). 本期合同资产计提减值准备情况

□适用 √不适用

如按预期信用损失一般模型计提坏账准备，请参照其他应收款披露：

□适用 √不适用

其他说明：

□适用 √不适用

11、持有待售资产

√适用 □不适用

单位：元币种：人民币

项目	期末余额	减值准备	期末账面价值	公允价值	预计处	预计处
----	------	------	--------	------	-----	-----

					置费用	置时间
专用设备	8,351,101.35	5,169,493.11	3,181,608.24	4,253,488.20		2022年2月
运输工具	54,894.64	6,820.70	48,073.94	48,041.00		2022年2月
合计	8,405,995.99	5,176,313.81	3,229,682.18	4,301,529.20		/

其他说明：

持有待售资产减值准备

项目	期初数	本期增加		本期减少		期末数
		计提	其他	转回	其他	
专用设备		5,169,493.11				5,169,493.11
运输工具		6,820.70				6,820.70
合计		5,176,313.81				5,176,313.81

12、一年内到期的非流动资产

适用 不适用

期末重要的债权投资和其他债权投资：

适用 不适用

其他说明

无

13、其他流动资产

适用 不适用

单位：元币种：人民币

项目	期末余额	期初余额
合同取得成本		
应收退货成本		
预缴税金及待抵扣进项税	39,750.12	10,771,510.91
待摊费用	19,075.53	1,218,598.38
IPO 申报费用	29.96	3,983,018.88
合计	58,825,642.38	15,973,128.17

其他说明

无

14、债权投资

(1). 债权投资情况

适用 不适用

(2). 期末重要的债权投资

适用 不适用

(3). 减值准备计提情况

适用 不适用

本期减值准备计提金额以及评估金融工具的信用风险是否显著增加的采用依据

适用 不适用

其他说明

适用 不适用

15、其他债权投资

(1). 其他债权投资情况

适用 不适用

(2). 期末重要的其他债权投资

适用 不适用

(3). 减值准备计提情况

适用 不适用

本期减值准备计提金额以及评估金融工具的信用风险是否显著增加的采用依据

适用 不适用

其他说明：

适用 不适用

16、长期应收款

(1). 长期应收款情况

适用 不适用

(2). 坏账准备计提情况

适用 不适用

本期坏账准备计提金额以及评估金融工具的信用风险是否显著增加的采用依据

适用 不适用

(3). 因金融资产转移而终止确认的长期应收款

适用 不适用

(4). 转移长期应收款且继续涉入形成的资产、负债金额

适用 不适用

其他说明

适用 不适用

17、长期股权投资

□适用 √不适用

18、其他权益工具投资**(1). 其他权益工具投资情况**

√适用 □不适用

单位：元币种：人民币

项目	期末余额	期初余额
四川力建检验检测有限责任公司	1,010,000.00	1,010,000.00
合计	1,010,000.00	1,010,000.00

(2). 非交易性权益工具投资的情况

□适用 √不适用

其他说明：

□适用 √不适用

19、其他非流动金融资产

□适用 √不适用

其他说明：

□适用 √不适用

20、投资性房地产

投资性房地产计量模式

不适用

21、固定资产

项目列示

√适用 □不适用

单位：元币种：人民币

项目	期末余额	期初余额
固定资产	901,011,757.44	436,700,946.82
固定资产清理		
合计	901,011,757.44	436,700,946.82

其他说明：

□适用 √不适用

固定资产

(1). 固定资产情况

√适用 □不适用

单位：元币种：人民币

项目	房屋及建筑物	机器设备	运输工具	办公设备	合计
一、账面原值：					
1. 期初余额	397,474,767.60	206,496,921.72	18,580,438.41	12,150,278.38	634,702,406.11
2. 本期增加金额	438,765,245.51	87,847,886.39	2,264,514.91	4,166,172.08	533,043,818.89
(1) 购置		34,171,364.43	2,264,514.91	3,505,413.02	39,941,292.36
(2) 在建工程转入	438,765,245.51	53,676,521.96		660,759.06	493,102,526.53
(3) 企业合并增加					
3. 本期减少金额		45,455,137.76	579,159.73	326,993.21	46,361,290.70
(1) 处置或报废		45,455,137.76	579,159.73	326,993.21	46,361,290.70
4. 期末余额	836,240,013.11	248,889,670.35	20,265,793.59	15,989,457.25	1,121,384,934.30
二、累计折旧					
1. 期初余额	62,203,146.66	114,178,059.26	14,243,432.16	7,376,821.21	198,001,459.29
2. 本期增加金额	35,262,793.39	18,333,012.97	1,524,446.63	2,061,776.74	57,182,029.73
(1) 计提	35,262,793.39	18,333,012.97	1,524,446.63	2,061,776.74	57,182,029.73
3. 本期减少金额		34,043,758.39	487,078.34	279,475.43	34,810,312.16
(1) 处置或报废		34,043,758.39	487,078.34	279,475.43	34,810,312.16
4. 期末余额	97,465,940.05	98,467,313.84	15,280,800.45	9,159,122.52	220,373,176.86
三、减值准备					
1. 期初余额					
2. 本期增加金额					
(1) 计提					
3. 本期减少金额					
(1) 处置或报废					
4. 期末余额					
四、账面价值					

1. 期末账面价值	738,774,073.06	150,422,356.51	4,984,993.14	6,830,334.73	901,011,757.44
2. 期初账面价值	335,271,620.94	92,318,862.46	4,337,006.25	4,773,457.17	436,700,946.82

(2). 暂时闲置的固定资产情况

适用 不适用

(3). 通过融资租赁租入的固定资产情况

适用 不适用

(4). 通过经营租赁租出的固定资产

适用 不适用

(5). 未办妥产权证书的固定资产情况

适用 不适用

其他说明：

适用 不适用

固定资产清理

适用 不适用

22、在建工程

项目列示

适用 不适用

单位：元币种：人民币

项目	期末余额	期初余额
在建工程	487,971,482.47	558,037,296.48
工程物资		

合计	487,971,482.47	558,037,296.48
----	----------------	----------------

其他说明：

适用 不适用

在建工程

(1). 在建工程情况

适用 不适用

单位：元币种：人民币

项目	期末余额			期初余额		
	账面余额	减值准备	账面价值	账面余额	减值准备	账面价值
蓬溪厂区建设	315,729,927.88		315,729,927.88	226,829,286.10		226,829,286.10
长恬厂区建设				244,273,931.79		244,273,931.79
预付设备款	166,230,130.22		166,230,130.22	83,908,521.07		83,908,521.07
零星工程	6,011,424.37		6,011,424.37	3,025,557.52		3,025,557.52
合计	487,971,482.47		487,971,482.47	558,037,296.48		558,037,296.48

(2). 重要在建工程项目本期变动情况

适用 不适用

单位：元币种：人民币

项目名称	预算数	期初余额	本期增加金额	本期转入固定资产金额	本期其他减少金额	期末余额	工程累计投入占预算比例(%)	工程进度	利息资本化累计金额	其中：本期利息资本化金额	本期利息资本化率(%)	资金来源
蓬溪厂区建设	900,000,000.00	226,829,286.10	157,694,064.61	68,793,422.83		315,729,927.88	42.72	50.00				自筹
长恬厂区建设	383,800,000.00	244,273,931.79	135,548,601.51	379,822,533.30			101.65	100.00				自筹/募集资金
预付设备款		83,908,521.07	122,741,922.03	40,420,312.88		166,230,130.22						自筹
零星工程		3,025,557.52	7,052,124.37	4,066,257.52		6,011,424.37						自筹
合计	1,283,800,000.00	558,037,296.48	423,036,712.52	493,102,526.53		487,971,482.47	/	/			/	/

(3). 本期计提在建工程减值准备情况

□适用 √不适用

其他说明

□适用 √不适用

工程物资

(4). 工程物资情况

□适用 √不适用

23、生产性生物资产

(1). 采用成本计量模式的生产性生物资产

□适用 √不适用

(2). 采用公允价值计量模式的生产性生物资产

□适用 √不适用

其他说明

□适用 √不适用

24、油气资产

□适用 √不适用

25、使用权资产

√适用 □不适用

单位：元币种：人民币

项目	房屋及建筑物	合计
一、账面原值		
1. 期初余额	1,244,349.76	1,244,349.76
2. 本期增加金额	1,053,054.59	1,053,054.59
1) 租入	1,053,054.59	1,053,054.59
3. 本期减少金额		
4. 期末余额	2,297,404.35	2,297,404.35
二、累计折旧		
1. 期初余额		
2. 本期增加金额	543,725.18	543,725.18
(1) 计提	543,725.18	543,725.18
3. 本期减少金额		
(1) 处置		
4. 期末余额	543,725.18	543,725.18
三、减值准备		
1. 期初余额		
2. 本期增加金额		

(1) 计提		
3. 本期减少金额		
(1) 处置		
4. 期末余额		
四、账面价值		
1. 期末账面价值	1,753,679.17	1,753,679.17
2. 期初账面价值	1,244,349.76	1,244,349.76

其他说明：

[注] 期初数与上年年末数（2020 年 12 月 31 日）差异详见本本报告第十节之五(44)之说明

26、无形资产

(1). 无形资产情况

√适用 □不适用

单位：元币种：人民币

项目	土地使用权	专利权	非专利技术	软件	合计
一、账面原值					
1. 期初余额	163,496,509.12	5,000,000.00		24,467,973.80	192,964,482.92
2. 本期增加金额				362,741.95	362,741.95
(1) 购置				362,741.95	362,741.95
(2) 内部研发					
(3) 企业合并增加					
3. 本期减少金额					
(1) 处置					
4. 期末余额	163,496,509.12	5,000,000.00		24,830,715.75	193,327,224.87
二、累计摊销					
1. 期初余额	14,232,014.79	3,166,666.67		14,859,979.42	32,258,660.88
2. 本期增加金额	3,265,178.56	1,000,000.00		5,211,121.16	9,476,299.72
(1) 计提	3,265,178.56	1,000,000.00		5,211,121.16	9,476,299.72
3. 本期减少金额					
(1) 处置					
4. 期末余额	17,497,193.35	4,166,666.67		20,071,100.58	41,734,960.60
三、减值准备					
1. 期初余额					
2. 本期增加金额					
(1) 计提					
3. 本期减少金额					

(1) 处置					
4. 期末余额					
四、账面价值					
1. 期末账面价值	145,999,315.77	833,333.33		4,759,615.17	151,592,264.27
2. 期初账面价值	149,264,494.33	1,833,333.33		9,607,994.38	160,705,822.04

本期末通过公司内部研发形成的无形资产占无形资产余额的比例 0%

(2). 未办妥产权证书的土地使用权情况

适用 不适用

其他说明：

适用 不适用

27、开发支出

适用 不适用

28、商誉

(1). 商誉账面原值

适用 不适用

(2). 商誉减值准备

适用 不适用

(3). 商誉所在资产组或资产组组合的相关信息

适用 不适用

(4). 说明商誉减值测试过程、关键参数（例如预计未来现金流量现值时的预测期增长率、稳定期增长率、利润率、折现率、预测期等，如适用）及商誉减值损失的确认方法

适用 不适用

(5). 商誉减值测试的影响

适用 不适用

其他说明

适用 不适用

29、长期待摊费用

适用 不适用

单位：元币种：人民币

项目	期初余额	本期增加金额	本期摊销金额	其他减少金额	期末余额
服务器维保费		348,113.21	9,408.47		338,704.74
合计		348,113.21	9,408.47		338,704.74

其他说明：
无

30、递延所得税资产/递延所得税负债

(1). 未经抵销的递延所得税资产

适用 不适用

单位：元币种：人民币

项目	期末余额		期初余额	
	可抵扣暂时性差异	递延所得税资产	可抵扣暂时性差异	递延所得税资产
资产减值准备	128,515,967.69	21,610,887.41	101,448,382.62	16,228,991.96
内部交易未实现利润	19,565,269.21	3,857,642.60	12,759,653.38	2,682,763.09
可抵扣亏损	3,882,051.40	835,790.49	5,163,656.22	1,290,914.05
递延收益	18,228,767.44	2,971,526.58	15,806,063.92	2,725,718.15
暂未取得发票的费用	17,934,558.72	4,483,639.68	8,301,365.62	2,075,341.41
销售折扣	1,022,796.46	153,419.47	935,365.10	140,304.77
合计	189,149,410.92	33,912,906.23	144,414,486.86	25,144,033.43

(2). 未经抵销的递延所得税负债

适用 不适用

(3). 以抵销后净额列示的递延所得税资产或负债

适用 不适用

(4). 未确认递延所得税资产明细

适用 不适用

单位：元币种：人民币

项目	期末余额	期初余额
可抵扣暂时性差异		
可抵扣亏损	19,083,719.34	18,718,456.33
资产减值准备	628,765.94	673,426.95
合计	19,712,485.28	19,391,883.28

(5). 未确认递延所得税资产的可抵扣亏损将于以下年度到期

适用 不适用

单位：元币种：人民币

年份	期末金额	期初金额	备注
2021 年		799.01	
2022 年	5,809,567.63	5,809,567.63	
2023 年	4,354,183.09	4,399,094.59	
2024 年	3,577,852.77	3,616,154.84	
2025 年	1,633,321.55	4,892,840.26	
2026 年	3,708,794.30		
合计	19,083,719.34	18,718,456.33	

其他说明：

适用 不适用

31、其他非流动资产

适用 不适用

单位：元币种：人民币

项目	期末余额			期初余额		
	账面余额	减值准备	账面价值	账面余额	减值准备	账面价值
合同取得成本						
合同履行成本						
应收退货成本						
合同资产						
预付采矿权款	63,620,000.00		63,620,000.00			
预付软件款	11,915,476.95		11,915,476.95	7,285,054.27		7,285,054.27
合计	75,535,476.95		75,535,476.95	7,285,054.27		7,285,054.27

其他说明：

无

32、短期借款

(1). 短期借款分类

适用 不适用

单位：元币种：人民币

项目	期末余额	期初余额
质押借款		
抵押借款	60,071,775.00	
保证借款	70,084,180.56	
信用借款	100,116,027.40	
未终止确认应收账款保理融资	200,000.00	
未终止确认商票贴现质押借款		417,687.74
合计	230,471,982.96	417,687.74

短期借款分类的说明：

无

(2). 已逾期未偿还的短期借款情况

适用 不适用

其中重要的已逾期未偿还的短期借款情况如下：

适用 不适用

其他说明

适用 不适用

33、交易性金融负债

适用 不适用

34、衍生金融负债

适用 不适用

35、应付票据

(1). 应付票据列示

适用 不适用

单位：元币种：人民币

种类	期末余额	期初余额
商业承兑汇票		
银行承兑汇票	97,577,492.97	168,700,779.69
合计	97,577,492.97	168,700,779.69

本期末已到期未支付的应付票据总额为 0 元。

36、应付账款

(1). 应付账款列示

适用 不适用

单位：元币种：人民币

项目	期末余额	期初余额
安装服务费	542,561,905.72	377,985,272.48
原材料款	239,831,258.69	167,411,239.64
设备工程款	96,167,795.95	8,274,807.79
其他费用款	9,345,857.15	5,748,005.92
合计	887,906,817.51	559,419,325.83

(2). 账龄超过 1 年的重要应付账款

适用 不适用

其他说明

适用 不适用

37、预收款项

(1). 预收账款项列示

适用 不适用

(2). 账龄超过 1 年的重要预收款项

适用 不适用

其他说明

适用 不适用

38、合同负债**(1). 合同负债情况**

√适用 □不适用

单位：元币种：人民币

项目	期末余额	期初余额
货款	190,492,459.21	183,116,379.75
合计	190,492,459.21	183,116,379.75

(2). 报告期内账面价值发生重大变动的金额和原因

□适用 √不适用

其他说明：

□适用 √不适用

39、应付职工薪酬**(1). 应付职工薪酬列示**

√适用 □不适用

单位：元币种：人民币

项目	期初余额	本期增加	本期减少	期末余额
一、短期薪酬	63,568,197.29	440,148,780.35	445,261,462.94	58,455,514.70
二、离职后福利-设定提存计划	1,697,933.10	25,830,490.74	25,329,884.46	2,198,539.38
三、辞退福利		33,175.00	33,175.00	
四、一年内到期的其他福利				
合计	65,266,130.39	466,012,446.09	470,624,522.40	60,654,054.08

(2). 短期薪酬列示

√适用 □不适用

单位：元币种：人民币

项目	期初余额	本期增加	本期减少	期末余额
一、工资、奖金、津贴和补贴	62,426,252.72	413,604,246.41	419,004,274.17	57,026,224.96
二、职工福利费		4,875,829.87	4,875,829.87	
三、社会保险费	964,939.57	16,332,478.06	16,027,292.89	1,270,124.74
其中：医疗保险费	804,209.31	12,673,140.56	12,483,456.90	993,892.97
工伤保险费	160,730.26	3,108,506.97	2,993,015.36	276,221.87
生育保险费		550,830.53	550,820.63	9.90
四、住房公积金	127,005.00	4,364,374.50	4,332,214.50	159,165.00
五、工会经费和职工教育经费	50,000.00	971,851.51	1,021,851.51	
六、短期带薪缺勤				
七、短期利润分享计划				
合计	63,568,197.29	440,148,780.35	445,261,462.94	58,455,514.70

(3). 设定提存计划列示

√适用 □不适用

单位：元币种：人民币

项目	期初余额	本期增加	本期减少	期末余额
1、基本养老保险	1,638,839.40	24,945,362.37	24,461,490.97	2,122,710.80
2、失业保险费	59,093.70	885,128.37	868,393.49	75,828.58
3、企业年金缴费				
合计	1,697,933.10	25,830,490.74	25,329,884.46	2,198,539.38

其他说明：

□适用 √不适用

40、应交税费

√适用 □不适用

单位：元币种：人民币

项目	期末余额	期初余额
增值税	18,352,268.96	27,836,612.43
消费税		
营业税		
企业所得税	8,149,286.87	45,634,772.94
个人所得税	1,108,438.15	645,097.43
城市维护建设税	1,459,907.96	2,198,157.61
残疾人保障金	12,388.39	1,321,530.47
教育费附加	806,090.47	1,053,592.56
房产税	4,043,443.25	883,614.74
地方教育附加	537,393.64	702,395.00
其他税	407,642.89	278,310.01
合计	34,876,860.58	80,554,083.19

其他说明：

无

41、其他应付款

项目列示

√适用 □不适用

单位：元币种：人民币

项目	期末余额	期初余额
应付利息		
应付股利		
其他应付款	346,590,265.80	360,808,311.17
合计	346,590,265.80	360,808,311.17

其他说明：

□适用 √不适用

应付利息**(1). 分类列示**

□适用 √不适用

应付股利**(2). 分类列示**

□适用 √不适用

其他应付款**(1). 按款项性质列示其他应付款**

√适用 □不适用

单位：元币种：人民币

项目	期末余额	期初余额
押金保证金	338,876,260.45	330,356,432.21
已背书未终止确认的应收票据	7,253,914.20	28,505,454.63
应付暂收款	325,809.76	1,784,285.72
其他	134,281.39	162,138.61
合计	346,590,265.80	360,808,311.17

(2). 账龄超过 1 年的重要其他应付款

□适用 √不适用

其他说明：

□适用 √不适用

42、持有待售负债

□适用 √不适用

43、1 年内到期的非流动负债

√适用 □不适用

单位：元币种：人民币

项目	期末余额	期初余额
1 年内到期的长期借款		
1 年内到期的应付债券		
1 年内到期的长期应付款		
1 年内到期的租赁负债	526,011.59	
合计	526,011.59	

其他说明：

无

44、其他流动负债

其他流动负债情况

√适用 □不适用

单位：元币种：人民币

项目	期末余额	期初余额
----	------	------

短期应付债券		
应付退货款		
待转销项税额	24,764,019.69	23,805,129.37
合计	24,764,019.69	23,805,129.37

短期应付债券的增减变动:

适用 不适用

其他说明:

适用 不适用

45、长期借款

(1). 长期借款分类

适用 不适用

其他说明，包括利率区间:

适用 不适用

46、应付债券

(1). 应付债券

适用 不适用

(2). 应付债券的增减变动：（不包括划分为金融负债的优先股、永续债等其他金融工具）

适用 不适用

(3). 可转换公司债券的转股条件、转股时间说明

适用 不适用

(4). 划分为金融负债的其他金融工具说明

期末发行在外的优先股、永续债等其他金融工具基本情况

适用 不适用

期末发行在外的优先股、永续债等金融工具变动情况表

适用 不适用

其他金融工具划分为金融负债的依据说明:

适用 不适用

其他说明:

适用 不适用

47、租赁负债

√适用 □不适用

单位：元币种：人民币

项目	期末余额	期初余额
尚未支付的租赁付款额	1,763,088.02	1,487,088.08
减：未确认融资费用	-246,432.96	-242,738.32
合计	1,516,655.06	1,244,349.76

其他说明：

期初数与上年年末数（2020年12月31日）差异详见本报告第十节五之44说明

48、长期应付款

项目列示

□适用 √不适用

其他说明：

□适用 √不适用

长期应付款

(1). 按款项性质列示长期应付款

□适用 √不适用

专项应付款

(2). 按款项性质列示专项应付款

□适用 √不适用

49、长期应付职工薪酬

□适用 √不适用

(1). 长期应付职工薪酬表

□适用 √不适用

(2). 设定受益计划变动情况

设定受益计划义务现值：

□适用 √不适用

计划资产：

□适用 √不适用

设定受益计划净负债（净资产）

□适用 √不适用

设定受益计划的内容及与之相关风险、对公司未来现金流量、时间和不确定性的影响说明：

适用 不适用

设定受益计划重大精算假设及敏感性分析结果说明

适用 不适用

其他说明：

适用 不适用

50、预计负债

适用 不适用

51、递延收益

递延收益情况

适用 不适用

单位：元币种：人民币

项目	期初余额	本期增加	本期减少	期末余额	形成原因
政府补助	43,834,490.92	5,490,500.00	3,218,300.04	46,106,690.88	与资产相关的政府补助
合计	43,834,490.92	5,490,500.00	3,218,300.04	46,106,690.88	/

涉及政府补助的项目：

适用 不适用

单位：元币种：人民币

负债项目	期初余额	本期新增补助金额	本期计入营业外收入金额	本期计入其他收益金额	其他变动	期末余额	与资产相关/与收益相关
技改项目补助	3,404,710.58			1,160,470.88		2,244,239.70	与资产相关
信息化项目奖励	2,755,692.08	486,800.00		1,425,963.52		1,816,528.56	与资产相关
城市基础设施建设配套费	8,028,444.20			334,518.50		7,693,925.70	与资产相关
企业产业发展资金	28,028,427.00			150,503.55		27,877,923.45	与资产相关
VOCs 在线监控资金补助	143,374.97			15,500.04		127,874.93	与资产相关
智能化工厂	1,473,842.09			131,343.55		1,342,498.54	与资产相

制造业发展产业链协同创新项目奖励		5,003,700.00				5,003,700.00	关与资产相关
小计	43,834,490.92	5,490,500.00		3,218,300.04		46,106,690.88	

其他说明：

适用 不适用

政府补助本期计入当期损益情况详见本报告第十节之七、84 政府补助之说明

52、其他非流动负债

适用 不适用

53、股本

适用 不适用

单位：元币种：人民币

	期初余额	本次变动增减(+、-)					期末余额
		发行新股	送股	公积金转股	其他	小计	
股份总数	369,000,000.00	67,000,000.00				67,000,000.00	436,000,000.00

其他说明：

2020 年 12 月 23 日，经中国证券监督管理委员会证监许可〔2020〕3581 号批准，公司获准向社会公众公开发行人民币普通股（A 股）股票 6,700.00 万股，发行人民币普通股募集的资金扣除发行费用后，计入股本 67,000,000.00 元，计入资本公积-股本溢价 531,506,518.89 元。上述出资业经本所审验，并于 2021 年 2 月 18 日出具了《验资报告》（天健验〔2021〕62 号）。

54、其他权益工具

(1). 期末发行在外的优先股、永续债等其他金融工具基本情况

适用 不适用

(2). 期末发行在外的优先股、永续债等金融工具变动情况表

适用 不适用

其他权益工具本期增减变动情况、变动原因说明，以及相关会计处理的依据：

适用 不适用

其他说明：

适用 不适用

55、资本公积

√适用 □不适用

单位：元 币种：人民币

项目	期初余额	本期增加	本期减少	期末余额
资本溢价（股本溢价）	114,223,495.91	531,506,518.89		645,730,014.80
其他资本公积	1,088,243.87			1,088,243.87
合计	115,311,739.78	531,506,518.89		646,818,258.67

其他说明，包括本期增减变动情况、变动原因说明：

股本溢价本期增加 531,506,518.89 元系发行新股，详见本报告第十节七 53 股本之说明。

56、库存股

□适用 √不适用

57、其他综合收益

√适用 □不适用

单位：元币种：人民币

项目	期初余额	本期发生金额					税后归属于少数股东	期末余额
		本期所得税前发生额	减：前期计入其他综合收益当期转入损益	减：前期计入其他综合收益当期转入留存收益	减：所得税费用	税后归属于母公司		
一、不能重分类进损益的其他综合收益								
其中：重新计量设定受益计划变动额								
权益法下不能转损益的其他综合收益								
其他权益工具投资公允价值变动								
企业自身信用风险公允价值变动								
二、将重分类进损益的其他综合收益	14,542.24	-54,649.42				-54,649.42		-40,107.18
其中：权益法下可转损益的其他综合收益								
其他债权投资公允价值变动								
金融资产重分类计入其他综合收益的金额								
其他债权投资信用减值准备								
现金流量套期储备								

外币财务报表折算 差额	14,542.24	-54,649.42				-54,649.42		-40,107.18
其他综合收益合计	14,542.24	-54,649.42				-54,649.42		-40,107.18

其他说明，包括对现金流量套期损益的有效部分转为被套期项目初始确认金额调整：

/

58、专项储备

□适用 √不适用

59、盈余公积

√适用 □不适用

单位：元币种：人民币

项目	期初余额	本期增加	本期减少	期末余额
法定盈余公积	88,409,877.17	13,353,665.48		101,763,542.65
任意盈余公积				
储备基金				
企业发展基金				
其他				
合计	88,409,877.17	13,353,665.48		101,763,542.65

盈余公积说明，包括本期增减变动情况、变动原因说明：

本期增加系按母公司净利润的 10% 计提法定盈余公积。

60、未分配利润

√适用 □不适用

单位：元币种：人民币

项目	本期	上期
调整前上期末未分配利润	527,622,205.50	308,527,321.10
调整期初未分配利润合计数（调增+，调减-）		
调整后期初未分配利润	527,622,205.5	308,527,321.10
加：本期归属于母公司所有者的净利润	137,521,652.06	239,735,321.65
减：提取法定盈余公积	13,353,665.48	20,640,437.25
提取任意盈余公积		
提取一般风险准备		
应付普通股股利	109,000,000.00	
转作股本的普通股股利		
期末未分配利润	542,790,192.08	527,622,205.50

61、营业收入和营业成本**(1). 营业收入和营业成本情况**

√适用 □不适用

单位：元币种：人民币

项目	本期发生额		上期发生额	
	收入	成本	收入	成本
主营业务	2,549,870,309.10	1,917,479,792.69	2,053,215,392.96	1,392,087,116.41
其他业务	95,034,786.73	80,688,667.74	60,697,022.33	48,781,001.95
合计	2,644,905,095.83	1,998,168,460.43	2,113,912,415.29	1,440,868,118.36

(2). 合同产生的收入的情况

√适用 □不适用

单位：元 币种：人民币

合同分类	分部	合计
商品类型		
钢质安全门		1,850,558,417.75
其它门		537,464,958.66
智能锁		161,846,932.69
其他业务		95,034,786.73
合计		2,644,905,095.83

合同分类	分部	合计
按商品转让的时间分类		
在某一时点确认收入		2,644,905,095.83
合计		2,644,905,095.83

合同产生的收入说明：

□适用 √不适用

(3). 履约义务的说明

□适用 √不适用

(4). 分摊至剩余履约义务的说明

□适用 √不适用

其他说明：

在本期确认的包括在合同负债期初账面价值中的收入为 183,116,379.75 元。

62、税金及附加

√适用 □不适用

单位：元币种：人民币

项目	本期发生额	上期发生额
消费税		
营业税		
城市维护建设税	6,177,393.49	7,618,530.27
教育费附加	2,858,827.26	3,524,061.93
资源税		
房产税	5,945,962.71	2,709,940.41
土地使用税	1,289,632.57	1,290,413.22
车船使用税	15,490.00	16,986.44
印花税	1,622,271.78	1,059,609.36
地方教育附加	1,905,884.88	2,349,374.56
环保税	120,345.36	238,135.40
合计	19,935,808.05	18,807,051.59

其他说明：

无

63、销售费用

√适用 □不适用

单位：元币种：人民币

项目	本期发生额	上期发生额
服务费	159,462,099.21	136,522,515.28
职工薪酬	71,751,678.43	52,173,266.31
差旅费	22,979,597.80	17,606,173.39
业务宣传费	19,379,230.69	6,553,986.41
运费		5,945,941.45
租赁费	2,800,444.34	3,025,948.94
其他	13,744,595.49	7,104,186.59
合计	290,117,645.96	228,932,018.37

其他说明：

无

64、管理费用

√适用 □不适用

单位：元币种：人民币

项目	本期发生额	上期发生额
职工薪酬	45,592,360.38	33,463,405.53
折旧摊销费	36,409,508.28	22,774,794.16
租赁费	5,042,586.97	4,393,304.90
办公费	4,168,506.52	2,625,170.33
咨询费	6,868,212.57	2,499,737.28
业务招待费	2,491,272.94	2,412,565.20
差旅费	1,342,813.48	1,227,888.88
水电费	1,883,043.10	1,112,330.21
其他	5,596,785.60	7,712,943.94
合计	109,395,089.84	78,222,140.43

其他说明：

/

65、研发费用

√适用 □不适用

单位：元币种：人民币

项目	本期发生额	上期发生额
职工薪酬	31,690,038.65	26,423,051.99
物料消耗	16,291,376.84	16,857,243.69
委外研究开发费	3,332,173.00	3,773,043.91
设计加工费	2,524,201.71	2,557,885.12
房屋租赁费	815,441.01	1,265,610.75
专利费	295,440.57	1,159,294.99
差旅费	867,092.82	641,967.68

折旧费	1,036,098.77	584,619.33
其他	1,540,361.47	1,335,048.59
合计	58,392,224.84	54,597,766.05

其他说明：

/

66、财务费用

√适用 □不适用

单位：元币种：人民币

项目	本期发生额	上期发生额
利息收入	-24,887,183.69	-15,589,921.64
汇兑损益	64,677.21	50,460.54
手续费	716,483.61	488,849.33
利息支出	2,752,147.07	717,090.77
合计	-21,353,875.80	-14,333,521.00

其他说明：

无

67、其他收益

√适用 □不适用

单位：元币种：人民币

项目	本期发生额	上期发生额
与资产相关的政府补助	3,218,300.04	2,526,952.54
与收益相关的政府补助	9,105,020.73	18,106,673.12
代扣个人所得税手续费返还	78,506.43	254,442.61
合计	12,401,827.20	20,888,068.27

其他说明：

本期计入其他收益的政府补助情况详见本报告第十节之七、84 政府补助之说明

68、投资收益

√适用 □不适用

单位：元币种：人民币

项目	本期发生额	上期发生额
权益法核算的长期股权投资收益		
处置长期股权投资产生的投资收益		
交易性金融资产在持有期间的投资收益		
其他权益工具投资在持有期间取得的股利收入		
债权投资在持有期间取得的利息收入		
其他债权投资在持有期间取得的利息收入		

处置交易性金融资产取得的投资收益		
处置其他权益工具投资取得的投资收益		
处置债权投资取得的投资收益		
处置其他债权投资取得的投资收益		
债务重组收益		
处置金融工具取得的投资收益	-2,420,851.82	-2,189,913.73
理财产品投资收益	638,192.17	608,739.23
合计	-1,782,659.65	-1,581,174.50

其他说明：

无

69、净敞口套期收益

适用 不适用

70、公允价值变动收益

适用 不适用

71、信用减值损失

适用 不适用

单位：元币种：人民币

项目	本期发生额	上期发生额
应收票据坏账损失		
应收账款坏账损失		
其他应收款坏账损失		
债权投资减值损失		
其他债权投资减值损失		
长期应收款坏账损失		
合同资产减值损失		
坏账损失	-21,014,172.22	-25,679,589.67
合计	-21,014,172.22	-25,679,589.67

其他说明：

/

72、资产减值损失

适用 不适用

单位：元币种：人民币

项目	本期发生额	上期发生额
一、坏账损失		
二、存货跌价损失及合同履约成本减值损失	-3,677,816.38	-2,421,586.66
三、长期股权投资减值损失		
四、投资性房地产减值损失		
五、固定资产减值损失		

六、工程物资减值损失		
七、在建工程减值损失		
八、生产性生物资产减值损失		
九、油气资产减值损失		
十、无形资产减值损失		
十一、商誉减值损失		
十二、其他	-5,176,313.81	
合计	-8,854,130.19	-2,421,586.66

其他说明：

注：其他为持有待售资产减值损失。

73、资产处置收益

√适用 □不适用

单位：元币种：人民币

项目	本期发生额	上期发生额
固定资产处置收益	583,486.91	25,637.73
合计	583,486.91	25,637.73

其他说明：

无

74、营业外收入

营业外收入情况

√适用 □不适用

单位：元币种：人民币

项目	本期发生额	上期发生额	计入当期非经常性损益的金额
非流动资产处置利得合计			
其中：固定资产处置利得			
无形资产处置利得			
非货币性资产交换利得			
接受捐赠			
政府补助			
保证金扣款	3,775,416.93	3,991,377.21	3,775,416.93
罚没收入	1,537,779.88	1,867,746.69	1,537,779.88
其他	374,404.13	314,633.22	374,404.13
合计	5,687,600.94	6,173,757.12	5,687,600.94

计入当期损益的政府补助

□适用 √不适用

其他说明：

□适用 √不适用

75、营业外支出

√适用 □不适用

单位：元币种：人民币

项目	本期发生额	上期发生额	计入当期非经常性损益的金额
非流动资产处置损失合计			
其中：固定资产处置损失			
无形资产处置损失			
非货币性资产交换损失			
对外捐赠	140,000.00	2,245,000.00	140,000.00
停工损失		2,583,748.71	
赔款支出	925,875.12	669,151.55	925,875.12
非流动资产毁损报废损失	171,316.86	109,317.20	171,316.86
滞纳金	1,319.44	43,563.86	1,319.44
其他	70,882.22	364,724.77	70,882.22
合计	1,309,393.64	6,015,506.09	1,309,393.64

其他说明：

无

76、所得税费用

(1). 所得税费用表

√适用 □不适用

单位：元币种：人民币

项目	本期发生额	上期发生额
当期所得税费用	47,426,894.74	61,057,890.20
递延所得税费用	-8,768,872.80	-2,616,911.90
合计	38,658,021.94	58,440,978.30

(2). 会计利润与所得税费用调整过程

√适用 □不适用

单位：元币种：人民币

项目	本期发生额
利润总额	175,962,301.86
按法定/适用税率计算的所得税费用	26,394,345.28
子公司适用不同税率的影响	17,385,832.13
调整以前期间所得税的影响	-40,617.61
非应税收入的影响	
不可抵扣的成本、费用和损失的影响	257,584.52
使用前期未确认递延所得税资产的可抵扣亏损的影响	-501,409.84
本期未确认递延所得税资产的可抵扣暂时性差异或可抵扣亏损的影响	549,620.00
研发费加计扣除	-4,975,279.01
残疾人工资加计扣除	-412,053.53

所得税费用	38,658,021.94
-------	---------------

其他说明：

适用 不适用

77、其他综合收益

适用 不适用

本期计入其他综合收益的详见本报告第十节之七、57 其他综合收益之说明

78、现金流量表项目

(1). 收到的其他与经营活动有关的现金

适用 不适用

单位：元币种：人民币

项目	本期发生额	上期发生额
押金保证金	14,056,534.60	31,086,812.06
政府补助	14,595,520.73	36,711,110.77
利息收入	19,753,761.76	15,589,921.64
罚没收入	1,537,779.88	1,867,746.69
收回应收暂付款		1,376,939.63
收回用于开具应付票据质押的定期存款		10,000,000.00
其他	196,785.76	235,968.10
合计	50,140,382.73	96,868,498.89

收到的其他与经营活动有关的现金说明：

无

(2). 支付的其他与经营活动有关的现金

适用 不适用

单位：元币种：人民币

项目	本期发生额	上期发生额
销售费用付现支出	117,271,112.96	127,391,844.55
管理费用付现支出	22,291,429.21	17,279,959.31
研发费用付现支出	8,535,437.96	9,467,240.29
租赁费	31,539,245.61	29,718,777.89
其他	6,475,016.31	7,154,409.47
合计	186,112,242.05	191,012,231.51

支付的其他与经营活动有关的现金说明：

无

(3). 收到的其他与投资活动有关的现金

适用 不适用

单位：元币种：人民币

项目	本期发生额	上期发生额
拆借款	300,000,000.00	
拆借款利息	5,133,421.93	

合计	305,133,421.93	
----	----------------	--

收到的其他与投资活动有关的现金说明：

无

(4). 支付的其他与投资活动有关的现金

√适用 □不适用

单位：元币种：人民币

项目	本期发生额	上期发生额
拆借款	300,000,000.00	
合计	300,000,000.00	

支付的其他与投资活动有关的现金说明：

无

(5). 收到的其他与筹资活动有关的现金

√适用 □不适用

单位：元币种：人民币

项目	本期发生额	上期发生额
有追索权的债权保理所取得的借款	200,000.00	
合计	200,000.00	

收到的其他与筹资活动有关的现金说明：

无

(6). 支付的其他与筹资活动有关的现金

√适用 □不适用

单位：元币种：人民币

项目	本期发生额	上期发生额
支付IPO申报相关费用	41,399,829.59	926,415.10
支付保理手续费	2,420,851.82	2,189,913.73
偿还租赁负债本金及利息	275,999.94	
合计	44,096,681.35	3,116,328.83

支付的其他与筹资活动有关的现金说明：

无

79、现金流量表补充资料

(1). 现金流量表补充资料

√适用 □不适用

单位：元币种：人民币

补充资料	本期金额	上期金额
1. 将净利润调节为经营活动现金流量：		
净利润	137,304,279.92	239,767,469.39
加：资产减值准备	29,868,302.41	28,101,176.33
信用减值损失		
固定资产折旧、油气资产折耗、生产性生物资产折旧	57,182,029.73	40,681,864.92
使用权资产摊销	543,725.18	

无形资产摊销	9,476,299.72	9,091,152.38
长期待摊费用摊销	9,408.47	
处置固定资产、无形资产和其他长期资产的损失（收益以“-”号填列）	-583,486.91	-25,637.73
固定资产报废损失（收益以“-”号填列）	171,316.86	109,317.20
公允价值变动损失（收益以“-”号填列）		
财务费用（收益以“-”号填列）	-2,316,597.65	767,551.31
投资损失（收益以“-”号填列）	1,782,659.65	1,581,174.50
递延所得税资产减少（增加以“-”号填列）	-8,768,872.80	-2,616,911.90
递延所得税负债增加（减少以“-”号填列）		
存货的减少（增加以“-”号填列）	-92,339,206.76	-42,646,444.24
经营性应收项目的减少（增加以“-”号填列）	-433,764,458.15	-341,444,129.64
经营性应付项目的增加（减少以“-”号填列）	197,106,456.87	422,195,868.96
其他		
经营活动产生的现金流量净额	-104,328,143.46	355,562,451.48
2. 不涉及现金收支的重大投资和筹资活动：		
债务转为资本		
一年内到期的可转换公司债券		
融资租入固定资产		
3. 现金及现金等价物净变动情况：		
现金的期末余额	379,634,576.30	198,555,979.06
减：现金的期初余额	198,555,979.06	131,590,131.82
加：现金等价物的期末余额		
减：现金等价物的期初余额		
现金及现金等价物净增加额	181,078,597.24	66,965,847.24

(2). 本期支付的取得子公司的现金净额

□适用 √不适用

(3). 本期收到的处置子公司的现金净额

□适用 √不适用

(4). 现金和现金等价物的构成

√适用 □不适用

单位：元币种：人民币

项目	期末余额	期初余额
一、现金	379,634,576.30	198,555,979.06
其中：库存现金	33,064.80	12,629.80
可随时用于支付的银行存款	375,197,499.07	194,412,512.97
可随时用于支付的其他货币资金	4,404,012.43	4,130,836.29
可用于支付的存放中央银行款		

项		
存放同业款项		
拆放同业款项		
二、现金等价物		
其中：三个月内到期的债券投资		
三、期末现金及现金等价物余额	379,634,576.30	198,555,979.06
其中：母公司或集团内子公司使用受限制的现金和现金等价物		

其他说明：

适用 不适用

(1) 不涉及现金收支的商业汇票背书转让金额

项 目	本期数	上期数
背书转让的商业汇票金额	186,050,601.13	14,848,317.49
其中：支付货款	148,242,462.70	14,848,317.49
支付固定资产等长期资产购置款	37,808,138.43	

(2) 现金流量表补充资料的说明

其他货币资金余额中有 19,830,156.23 元系保函保证金，16,832,722.17 元系承兑汇票保证金，162,985.42 元系电商保证金，上述货币资金因其使用受到限制，不属于现金及现金等价物。

80、所有者权益变动表项目注释

说明对上年期末余额进行调整的“其他”项目名称及调整金额等事项：

适用 不适用

81、所有权或使用权受到限制的资产

适用 不适用

单位：元币种：人民币

项目	期末账面价值	受限原因
货币资金	36,825,863.82	系票据承兑、保函等保证金
应收票据		
存货		
固定资产	132,161,444.89	抵押用于银行借款及开具 银行承兑汇票
无形资产	26,397,229.15	抵押用于银行借款及开具 银行承兑汇票
合计	195,384,537.86	

其他说明：

无

82、 外币货币性项目

(1). 外币货币性项目

√适用 □不适用

单位：元

项目	期末外币余额	折算汇率	期末折算人民币余额
货币资金	-	-	
其中：美元			
欧元	53,651.35	7.2197	387,346.65
港币			
应收账款	-	-	
其中：美元	1,055.90	6.3757	6,732.10
欧元			
港币			
长期借款	-	-	
其中：美元			
欧元			
港币			
其他应收款			
其中：欧元	650.00	7.2197	4,692.81
其他应付款			
其中：欧元	959.37	7.2197	6,926.36

其他说明：

无

(2). 境外经营实体说明，包括对于重要的境外经营实体，应披露其境外主要经营地、记账本位币及选择依据，记账本位币发生变化的还应披露原因

□适用 √不适用

83、 套期

□适用 √不适用

84、 政府补助

(1). 政府补助基本情况

√适用 □不适用

单位：元币种：人民币

种类	金额	列报项目	计入当期损益的金额
技改项目补助	1,160,470.88	其他收益	1,160,470.88
信息化项目奖励	1,425,963.52	其他收益	1,425,963.52
城市基础设施建设配套费	334,518.50	其他收益	334,518.50
企业产业发展资金	150,503.55	其他收益	150,503.55
VOCs 在线监控资金补助	15,500.04	其他收益	15,500.04
智能化工厂	131,343.55	其他收益	131,343.55
稳岗补贴	239,341.16	其他收益	239,341.16

建档立卡贫困人员就业	6,229,400.00	其他收益	6,229,400.00
循环经济专项补助	250,000.00	其他收益	250,000.00
职业技能培训补贴	236,000.00	其他收益	236,000.00
五金产品设计奖	100,000.00	其他收益	100,000.00
就业扶贫基地奖补	160,000.00	其他收益	160,000.00
锅炉低氮改造补助	120,000.00	其他收益	120,000.00
就业服务奖补	320,000.00	其他收益	320,000.00
工业发展奖补	397,200.00	其他收益	397,200.00
信息化项目奖励	890,300.00	其他收益	890,300.00
其他	162,779.57	其他收益	162,779.57
小计	12,323,320.77	其他收益	12,323,320.77

(2). 政府补助退回情况

□适用 √不适用

其他说明：

无

85、其他

□适用 √不适用

八、合并范围的变更**1、非同一控制下企业合并**

√适用 □不适用

(1). 本期发生的非同一控制下企业合并

√适用 □不适用

单位：元币种：人民币

被购买方名称	股权取得时点	股权取得成本	股权取得比例(%)	股权取得方式	购买日	购买日的确定依据	购买日至期末被购买方的收入	购买日至期末被购买方的净利润
爱岗智慧	2021年7月19日	2,000,000.00	100	非同一控制下企业合并	2021年7月19日	实际控制		

其他说明：

/

(2). 合并成本及商誉

□适用 √不适用

(3). 被购买方于购买日可辨认资产、负债

□适用 √不适用

(4). 购买日之前持有的股权按照公允价值重新计量产生的利得或损失

是否存在通过多次交易分步实现企业合并且在报告期内取得控制权的交易

□适用 √不适用

(5). 购买日或合并当期期末无法合理确定合并对价或被购买方可辨认资产、负债公允价值的相关说明

□适用 √不适用

(6). 其他说明

□适用 √不适用

2、 同一控制下企业合并

□适用 √不适用

3、 反向购买

□适用 √不适用

4、 处置子公司

是否存在单次处置对子公司投资即丧失控制权的情形

□适用 √不适用

其他说明：

□适用 √不适用

5、 其他原因的合并范围变动

说明其他原因导致的合并范围变动（如，新设子公司、清算子公司等）及其相关情况：

√适用 □不适用

公司名称	股权取得方式	股权取得时点	出资额	出资比例（%）
上海家居	新设	2021年9月26日	35,000,000.00[注1]	70.00
上海安防	新设	2021年11月5日	5,000,000.00[注2]	100.00
能靓新材料	新设	2021年11月24日	65,881,800.00	100.00

[注1]截至2021年12月31日，实缴出资5,000,000.00元

[注2]截至2021年12月31日，尚未出资

6、 其他

□适用 √不适用

九、 在其他主体中的权益**1、 在子公司中的权益****(1). 企业集团的构成**

√适用 □不适用

子公司名称	主要经营地	注册地	业务性质	持股比例(%)		取得方式
				直接	间接	
王力门业	浙江金华	浙江金华	制造业	100.00		同一控制下企业合并
四川王力	四川遂宁	四川遂宁	制造业	100.00		设立
王力高防	浙江金华	浙江金华	制造业	100.00		设立
王力工贸	浙江金华	浙江金华	制造业	100.00		非同一控制下企业合并
金木门业	浙江金华	浙江金华	制造业		100.00	设立
王力铜艺	浙江金华	浙江金华	制造业		72.00	设立
四川高防	四川遂宁	四川遂宁	制造业		100.00	设立

四川特防	四川遂宁	四川遂宁	制造业		100.00	设立
王力智能	广东深圳	广东深圳	制造业	100.00		设立
德国王力	德国	德国	商业	100.00		设立
智能科技	浙江金华	浙江金华	制造业	100.00		设立
浙江王力	浙江杭州	浙江杭州	制造业		100.00	设立
爱岗智慧	浙江杭州	浙江杭州	制造业	100.00		非同一控制下企业合并
上海家居	上海	上海	商业	70.00		设立
上海安防	上海	上海	制造业	100.00		设立
能靓新材料	湖北荆州	湖北荆州	制造业	100.00		设立

其他说明：

/

(2). 重要的非全资子公司

适用 不适用

(3). 重要非全资子公司的主要财务信息

适用 不适用

(4). 使用企业集团资产和清偿企业集团债务的重大限制

适用 不适用

(5). 向纳入合并财务报表范围的结构化主体提供的财务支持或其他支持

适用 不适用

其他说明：

适用 不适用

2、 在子公司的所有者权益份额发生变化且仍控制子公司的交易

适用 不适用

(1). 在子公司所有者权益份额的变化情况的说明

适用 不适用

(2). 交易对于少数股东权益及归属于母公司所有者权益的影响

适用 不适用

3、 在合营企业或联营企业中的权益

适用 不适用

(1). 重要的合营企业或联营企业

适用 不适用

(2). 重要合营企业的主要财务信息

适用 不适用

(3). 重要联营企业的主要财务信息适用 不适用**(4). 不重要的合营企业和联营企业的汇总财务信息**适用 不适用**(5). 合营企业或联营企业向本公司转移资金的能力存在重大限制的说明**适用 不适用**(6). 合营企业或联营企业发生的超额亏损**适用 不适用**(7). 与合营企业投资相关的未确认承诺**适用 不适用**(8). 与合营企业或联营企业投资相关的或有负债**适用 不适用**4、重要的共同经营**适用 不适用**5、在未纳入合并财务报表范围的结构化主体中的权益**

未纳入合并财务报表范围的结构化主体的相关说明：

适用 不适用**6、其他**适用 不适用**十、与金融工具相关的风险**适用 不适用

本公司从事风险管理的目标是在风险和收益之间取得平衡，将风险对本公司经营业绩的负面影响降至最低水平，使股东和其他权益投资者的利益最大化。基于该风险管理目标，本公司风险管理的基本策略是确认和分析本公司面临的各种风险，建立适当的风险承受底线和进行风险管理，并及时可靠地对各种风险进行监督，将风险控制在限定的范围内。

本公司在日常活动中面临各种与金融工具相关的风险，主要包括信用风险、流动性风险及市场风险。管理层已审议并批准管理这些风险的政策，概括如下。

(一)信用风险

信用风险，是指金融工具的一方不能履行义务，造成另一方发生财务损失的风险。

1.信用风险管理实务**(1)信用风险的评价方法**

公司在每个资产负债表日评估相关金融工具的信用风险自初始确认后是否已显著增加。在确定信用风险自初始确认后是否显著增加时，公司考虑在无须付出不必要的额外成本或努力即可获得合理且有依据的信息，包括基于历史数据的定性和定量分析、外部信用风险评级以及前瞻性信息。公司以单项金融工具或者具有相似信用风险特征的金融工具组合为基础，通过比较金融工具在资产负债表日发生违约的风险与在初始确认日发生违约的风险，以确定金融工具预计存续期内发生违约风险的变化情况。

当触发以下一个或多个定量、定性标准时，公司认为金融工具的信用风险已发生显著增加：

- 1) 定量标准主要为资产负债表日剩余存续期违约概率较初始确认时上升超过一定比例；
- 2) 定性标准主要为债务人经营或财务情况出现重大不利变化、现存的或预期的技术、市场、经济或法律环境变化并将对债务人对公司的还款能力产生重大不利影响等。

(2) 违约和已发生信用减值资产的定义

当金融工具符合以下一项或多项条件时，公司将该金融资产界定为已发生违约，其标准与已发生信用减值的定义一致：

- 1) 债务人发生重大财务困难；
- 2) 债务人违反合同中对债务人的约束条款；
- 3) 债务人很可能破产或进行其他财务重组；
- 4) 债权人出于与债务人财务困难有关的经济或合同考虑，给予债务人在任何其他情况下都不会做出的让步。

2. 预期信用损失的计量

预期信用损失计量的关键参数包括违约概率、违约损失率和违约风险敞口。公司考虑历史统计数据（如交易对手评级、担保方式及抵质押物类别、还款方式等）的定量分析及前瞻性信息，建立违约概率、违约损失率及违约风险敞口模型。

3. 金融工具损失准备期初余额与期末余额调节表详见本报告第十节七 4、第十节七 5、第十节七 8 之说明。

4. 信用风险敞口及信用风险集中度

本公司的信用风险主要来自货币资金和应收款项。为控制上述相关风险，本公司分别采取了以下措施。

(1) 货币资金

本公司将银行存款和其他货币资金存放于信用评级较高的金融机构，故其信用风险较低。

(2) 应收款项

本公司定期/持续对采用信用方式交易的客户进行信用评估。根据信用评估结果，本公司选择与经认可的且信用良好的客户进行交易，并对其应收款项余额进行监控，以确保本公司不会面临重大坏账风险。

由于本公司的应收账款风险点分布于多个合作方和多个客户，截至 2021 年 12 月 31 日，本公司应收账款的 16.80%（2020 年 12 月 31 日：12.70%）源于余额前五名客户，本公司不存在重大的信用集中风险。

本公司所承受的最大信用风险敞口为资产负债表中每项金融资产的账面价值。

(二) 流动性风险

流动性风险，是指本公司在履行以交付现金或其他金融资产的方式结算的义务时发生资金短缺的风险。流动性风险可能源于无法尽快以公允价值售出金融资产；或者源于对方无法偿还其合同债务；或者源于提前到期的债务；或者源于无法产生预期的现金流量。

为控制该项风险，本公司综合运用票据结算、银行借款等多种融资手段，并采取长、短期融资方式适当结合，优化融资结构的方法，保持融资持续性与灵活性之间的平衡。

金融负债按剩余到期日分类

项目	期末数				
	账面价值	未折现合同金额	1 年以内	1-3 年	3 年以上
短期借款	230,471,982.96	230,471,982.96	230,471,982.96		
应付票据	97,577,492.97	97,577,492.97	97,577,492.97		
应付账款	887,906,817.51	887,906,817.51	887,906,817.51		
其他应付款	346,590,265.80	346,590,265.80	346,590,265.80		
其他流动负债	24,764,019.69	24,764,019.69	24,764,019.69		
租赁负债(含一年内到期的租赁负债)	2,042,666.65	2,289,099.61	526,011.59	1,763,088.02	
小计	1,589,353,245.58	1,589,599,678.54	1,587,836,590.52	1,763,088.02	

(续上表)

项目	上年年末数				
	账面价值	未折现合同金额	1 年以内	1-3 年	3 年以上
短期借款	417,687.74	417,687.74	417,687.74		
应付票据	168,700,779.69	168,700,779.69	168,700,779.69		
应付账款	559,419,325.83	559,419,325.83	559,419,325.83		
其他应付款	360,808,311.17	360,808,311.17	360,808,311.17		
其他流动负债	23,805,129.37	23,805,129.37	23,805,129.37		
租赁负债(含一年内到期的租赁负债)					
小计	1,113,151,233.80	1,113,151,233.80	1,113,151,233.80		

(三)市场风险

市场风险，是指金融工具的公允价值或未来现金流量因市场价格变动而发生波动的风险。市场风险主要包括利率风险和外汇风险。

1.利率风险

利率风险，是指金融工具的公允价值或未来现金流量因市场利率变动而发生波动的风险。固定利率的带息金融工具使本公司面临公允价值利率风险，浮动利率的带息金融工具使本公司面临

现金流量利率风险。本公司根据市场环境来决定固定利率与浮动利率金融工具的比例，并通过定期审阅与监控维持适当的金融工具组合。

2. 外汇风险

外汇风险，是指金融工具的公允价值或未来现金流量因外汇汇率变动而发生波动的风险。本公司于中国内地经营，且主要活动以人民币计价。因此，本公司所承担的外汇变动市场风险不重大。

本公司期末外币货币性资产和负债情况详见本报告第十节七 82（1）之说明。

十一、公允价值的披露

1、以公允价值计量的资产和负债的期末公允价值

√适用 □不适用

单位：元币种：人民币

项目	期末公允价值			合计
	第一层次公允价值计量	第二层次公允价值计量	第三层次公允价值计量	
一、持续的公允价值计量				
（一）交易性金融资产				
1. 以公允价值计量且变动计入当期损益的金融资产				
（1）债务工具投资				
（2）权益工具投资				
（3）衍生金融资产				
2. 指定以公允价值计量且其变动计入当期损益的金融资产				
（1）债务工具投资				
（2）权益工具投资				
（二）其他债权投资				
（三）其他权益工具投资			1,010,000.00	1,010,000.00
（四）投资性房地产				
1. 出租用的土地使用权				
2. 出租的建筑物				
3. 持有并准备增值后转让的土地使用权				
（五）生物资产				
1. 消耗性生物资产				
2. 生产性生物资产				
（六）应收款项融资			742,715.40	742,715.40
持续以公允价值计量的资产总额			1,752,715.40	1,752,715.40
（六）交易性金融负债				
1. 以公允价值计量且变动计入当期损益的金融负债				

其中：发行的交易性债券				
衍生金融负债				
其他				
2. 指定为以公允价值计量且变动计入当期损益的金融负债				
持续以公允价值计量的负债总额				
二、非持续的公允价值计量				
（一）持有待售资产			3,229,682.18	3,229,682.18
非持续以公允价值计量的资产总额			3,229,682.18	3,229,682.18
非持续以公允价值计量的负债总额				

2、持续和非持续第一层次公允价值计量项目市价的确定依据

适用 不适用

3、持续和非持续第二层次公允价值计量项目，采用的估值技术和重要参数的定性及定量信息

适用 不适用

4、持续和非持续第三层次公允价值计量项目，采用的估值技术和重要参数的定性及定量信息

适用 不适用

公司采用特定估值技术的固有风险和估值技术输入值的固有风险等，采用的重要参数包括不能直接观察的使用自身数据作出的财务预测等。

5、持续的第三层次公允价值计量项目，期初与期末账面价值间的调节信息及不可观察参数敏感性分析

适用 不适用

6、持续的公允价值计量项目，本期内发生各层级之间转换的，转换的原因及确定转换时点的政策

适用 不适用

7、本期内发生的估值技术变更及变更原因

适用 不适用

8、不以公允价值计量的金融资产和金融负债的公允价值情况

适用 不适用

9、其他

适用 不适用

十二、 关联方及关联交易

1、 本企业的母公司情况

√适用 □不适用

单位：万元币种：人民币

母公司名称	注册地	业务性质	注册资本	母公司对本企业的持股比例 (%)	母公司对本企业的表决权比例 (%)
王力集团	浙江省永康市	制造业	6,000.00 万元	44.43%	44.43%

本企业的母公司情况的说明

本公司最终控制方系王跃斌、陈晓君及王琛家族，其家族通过控制的王力集团、浙江王力电动车业有限公司和武义华爵股权投资管理有限公司持有本公司 67.71%的股权，自然人陈晓君直接持有本公司 6.77%的股权，通过自然人王琛担任管理合伙人的永康市共久股权投资管理合伙企业(有限合伙)持有本公司 5.08%的表决权，其家族合计共持有本公司 79.56%的表决权。

本企业最终控制方是王跃斌、陈晓君及王琛家族

其他说明：

无

2、 本企业的子公司情况

本企业子公司的情况详见附注

√适用 □不适用

本公司的子公司情况详见本报告第三节之五、（七）

3、 本企业合营和联营企业情况

本企业重要的合营或联营企业详见附注

□适用 √不适用

本期与本公司发生关联方交易，或前期与本公司发生关联方交易形成余额的其他合营或联营企业情况如下

□适用 √不适用

其他说明

□适用 √不适用

4、 其他关联方情况

√适用 □不适用

其他关联方名称	其他关联方与本企业关系
王跃斌	公司之实际控制人
陈晓君	王跃斌配偶
王琛	王跃斌、陈晓君之女
浙江中运物流有限公司	王力集团之子公司
华爵集团有限公司	王跃斌家族控制的公司
浙江丹弗中绿科技股份有限公司	华爵集团有限公司之子公司
王斌革	王跃斌二弟
浙江广纳工贸有限公司	王斌革控制的公司
万泓集团有限公司	王斌革控制的公司
王斌坚	王跃斌三弟
能诚集团有限公司	王斌坚控制的公司

浙江康廷大酒店有限公司	王斌坚控制的公司
永康市绿春房地产开发有限公司	王斌革、王斌坚、陈智贤共同参股的公司
胡迎江	公司董事
曹华英	胡迎江配偶的弟媳
武义航大塑料制品有限公司	曹华英控制的公司
王挺	公司职工代表监事
朱孟良	王挺配偶的父亲
西宁王爵防盗门有限公司	朱孟良持股 50%的公司
青海良骏商贸有限公司	朱孟良控制的公司
朱勇兴	子公司上海家居的少数股东
杭州绿建物资有限公司	朱勇兴控制的公司

其他说明

无

5、关联交易情况

(1). 购销商品、提供和接受劳务的关联交易

采购商品/接受劳务情况表

√适用 □不适用

单位：元币种：人民币

关联方	关联交易内容	本期发生额	上期发生额
浙江中运物流有限公司	接受劳务	13,564,458.30	6,496,281.00
浙江康廷大酒店有限公司	接受服务	1,351,940.49	1,429,013.00
浙江丹弗中绿科技股份有限公司	购买商品	1,670,352.61	1,285,504.66
杭州绿建物资有限公司	购买商品	979,265.45	
武义航大塑料制品有限公司	购买商品	211,399.08	
浙江广纳工贸有限公司	购买商品	4,628.32	
小计		17,782,044.25	9,210,798.66

出售商品/提供劳务情况表

√适用 □不适用

单位：元币种：人民币

关联方	关联交易内容	本期发生额	上期发生额
西宁王爵防盗门有限公司、青海良骏商贸有限公司[注]	门及配件	6,233,373.69	7,075,466.04
浙江广纳工贸有限公司	门及配件	251,745.63	232,912.90
永康市绿春房地产开发有限公司	门及配件		11,510.80
小计		6,485,119.32	7,319,889.74

购销商品、提供和接受劳务的关联交易说明

√适用 □不适用

[注]西宁王爵防盗门有限公司、青海良骏商贸有限公司系由自然人朱孟良控制，故合并披露

(2). 关联受托管理/承包及委托管理/出包情况

本公司受托管理/承包情况表：

适用 不适用

关联托管/承包情况说明

适用 不适用

本公司委托管理/出包情况表

适用 不适用

关联管理/出包情况说明

适用 不适用**(3). 关联租赁情况**

本公司作为出租方：

适用 不适用

本公司作为承租方：

适用 不适用

单位：元币种：人民币

出租方名称	租赁资产种类	本期确认的租赁费	上期确认的租赁费
万泓集团有限公司	办公楼及厂房	11,311,446.55	10,619,747.97
能诚集团有限公司	办公楼及厂房	17,316,852.06	16,317,829.03
小计		28,628,298.61	26,937,577.00

关联租赁情况说明

适用 不适用**(4). 关联担保情况**

本公司作为担保方

适用 不适用

本公司作为被担保方

适用 不适用

关联担保情况说明

适用 不适用**(5). 关联方资金拆借**适用 不适用**(6). 关联方资产转让、债务重组情况**适用 不适用**(7). 关键管理人员报酬**适用 不适用

单位：万元币种：人民币

项目	本期发生额	上期发生额

关键管理人员报酬	689.12	656.41
----------	--------	--------

(8). 其他关联交易√适用 不适用

1. 商标专利转让及许可

2016 年王力集团将 3713702 号注册商标无偿转让给本公司，公司自 2016 年 9 月 1 日起授权浙江广纳工贸有限公司对其生产销售的保险箱使用该商标，约定按浙江广纳工贸有限公司实现销售额的 2%收取商标使用费。2021 年度收取商标使用费 115,314.50 元（含税）

2. 共同投资

公司全资子公司能靓新材料拟引进新股东能诚集团有限公司和松滋润宁松建材有限公司进行增资扩股，增资金额为 6,329.82 万元，全部计入注册资本，其中能诚集团有限公司以现金认缴 3,164.91 万元，持有 24.5%的股权。该事项已于 2021 年 12 月 24 日经公司第二届董事会第十四次会议审议通过并于 2022 年 1 月 20 日签署了投资协议，子公司能靓新材料于 2022 年 1 月 27 日收到了投资款。

6、关联方应收应付款项**(1). 应收项目**√适用 不适用

单位：元币种：人民币

项目名称	关联方	期末余额		期初余额	
		账面余额	坏账准备	账面余额	坏账准备
应收账款					
	浙江广纳工贸有限公司	511,423.07	31,111.69	558,739.15	30,588.31
小计		511,423.07	31,111.69	558,739.15	30,588.31

(2). 应付项目√适用 不适用

单位：元币种：人民币

项目名称	关联方	期末账面余额	期初账面余额
应付账款			
	浙江中运物流有限公司	2,195,549.16	1,030,735.74
	武义航大塑料制品有限公司	82,986.14	
	浙江康廷大酒店有限公司	34,261.60	120,000.00
	浙江丹弗中绿科技股份有限公司	215.58	
小计		2,313,012.48	1,150,735.74
合同负债			
	西宁王爵防盗门有限公司	393,622.62	27,499.92
	青海良骏商贸有限公司	42,045.92	7,067.73
	永康市绿春房地产开发有限公司	7,380.53	
小计		443,049.07	34,567.65
其他应付款			
	青海良骏商贸有限公司	28,000.00	50,000.00
	浙江中运物流有限公司	54,268.23	63,722.80

	西宁王爵防盗门有限公司	101,000.00	154,000.00
小计		183,268.23	267,722.80

7、关联方承诺

适用 不适用

8、其他

适用 不适用

十三、 股份支付**1、 股份支付总体情况**

适用 不适用

2、 以权益结算的股份支付情况

适用 不适用

3、 以现金结算的股份支付情况

适用 不适用

4、 股份支付的修改、终止情况

适用 不适用

5、 其他

适用 不适用

十四、 承诺及或有事项**1、 重要承诺事项**

适用 不适用

资产负债表日存在的对外重要承诺、性质、金额

截至 2021 年 12 月 31 日，本公司不存在需要披露的重要承诺事项。

2、 或有事项**(1). 资产负债表日存在的重要或有事项**

适用 不适用

截至 2021 年 12 月 31 日，本公司不存在需要披露的重要或有事项

(2). 公司没有需要披露的重要或有事项，也应予以说明：

适用 不适用

3、 其他

适用 不适用

十五、 资产负债表日后事项**1、 重要的非调整事项**

□适用 √不适用

2、 利润分配情况

√适用 □不适用

单位：元币种：人民币

拟分配的利润或股利	27,904,000.00
经审议批准宣告发放的利润或股利	

3、 销售退回

□适用 √不适用

4、 其他资产负债表日后事项说明

√适用 □不适用

截至 2022 年 4 月 21 日，本公司除上述事项外无其他需要披露的重大资产负债表日后事项中的非调整事项。

十六、 其他重要事项**1、 前期会计差错更正****(1). 追溯重述法**

□适用 √不适用

(2). 未来适用法

□适用 √不适用

2、 债务重组

□适用 √不适用

3、 资产置换**(1). 非货币性资产交换**

□适用 √不适用

(2). 其他资产置换

□适用 √不适用

4、 年金计划

□适用 √不适用

5、 终止经营

□适用 √不适用

6、分部信息**(1). 报告分部的确定依据与会计政策**

□适用 √不适用

(2). 报告分部的财务信息

□适用 √不适用

(3). 公司无报告分部的，或者不能披露各报告分部的资产总额和负债总额的，应说明原因

√适用 □不适用

本公司主要业务为生产和销售钢质安全门、其他门和智能锁产品。公司将此业务视作为一个整体实施管理、评估经营成果。因此，本公司无需披露分部信息。本公司按产品分类的营业收入及营业成本详见本报告第三节之五、（一）之说明。

(4). 其他说明

□适用 √不适用

7、其他对投资者决策有影响的重要交易和事项

□适用 √不适用

8、其他

√适用 □不适用

租赁**公司作为承租人**

3. 使用权资产相关信息详见本报告第十节七之 25 之说明；

4. 公司对短期租赁和低价值资产租赁的会计政策详见本报告第十节五之 42 之说明。计入当期损益的短期租赁费用和低价值资产租赁费用金额如下：

项 目	本期数
短期租赁费用	1,326,851.86
低价值资产租赁费用（短期租赁除外）	
合 计	1,326,851.86

5. 与租赁相关的当期损益及现金流

项 目	本期数
租赁负债的利息费用	21,262.24
与租赁相关的总现金流出	275,999.94

租赁负债的到期期限分析和相应流动性风险管理详见本报告第十节十、（二）之说明。

十七、 母公司财务报表主要项目注释

1、 应收账款

(1). 按账龄披露

√适用 □不适用

单位：元币种：人民币

账龄	期末账面余额
1 年以内	
其中：1 年以内分项	
1 年以内小计	706,304,750.90
1 至 2 年	123,629,987.71
2 至 3 年	59,179,955.42
3 至 5 年	33,648,304.34
5 年以上	5,680,804.72
合计	928,443,803.09

(2). 按坏账计提方法分类披露

√适用 □不适用

单位：元币种：人民币

类别	期末余额					期初余额				
	账面余额		坏账准备		账面价值	账面余额		坏账准备		账面价值
	金额	比例 (%)	金额	计提比例 (%)		金额	比例 (%)	金额	计提比例 (%)	
按单项计提坏账准备	49,972,318.56	5.38	14,292,377.28	28.60	35,679,941.28					
其中：										
按组合计提坏账准备	878,471,484.53	94.62	76,108,449.25	8.66	802,363,035.28	661,620,137.77	100.00	81,395,519.36	12.30	580,224,618.41
其中：										
合计	928,443,803.09	/	90,400,826.53	/	838,042,976.56	661,620,137.77	/	81,395,519.36	/	580,224,618.41

按单项计提坏账准备：

√适用 □不适用

位：元币种：人民币

名称	期末余额			
	账面余额	坏账准备	计提比例 (%)	计提理由
四川蓝光发展股份有限公司 (包含其控制公司)	32,074,076.29	5,852,894.98	18.25	因四川蓝光公司及部分子公司出现财务困难,期末对其应收款项的预期违约风险敞口计算预期信用损失
华夏幸福基业股份有限公司 (包含其控制公司)	17,898,242.27	8,439,482.30	47.15	因华夏幸福公司及部分子公司出现财务困难,期末对其应收款项的预期违约风险敞口计算预期信用损失
合计	49,972,318.56	14,292,377.28	28.60	/

按单项计提坏账准备的说明:

□适用 √不适用

按组合计提坏账准备:

√适用 □不适用

组合计提项目: 应收账款-账龄组合

单位: 元币种: 人民币

名称	期末余额		
	应收账款	坏账准备	计提比例 (%)
1 年以内	655,007,983.93	32,750,399.20	5.00
1-2 年	99,921,309.48	9,992,130.95	10.00
2-3 年	57,246,227.08	11,449,245.42	20.00
3-5 年	32,471,737.92	16,235,868.96	50.00
5 年以上	5,680,804.72	5,680,804.72	100.00
合计	850,328,063.13	76,108,449.25	8.95

按组合计提坏账的确认标准及说明:

□适用 √不适用

采用违约风险敞口计提坏账准备的应收账款

项目	期末数		
	账面余额	坏账准备	计提比例 (%)
合并内关联方组合	28,143,421.40		
小计	28,143,421.40		

如按预期信用损失一般模型计提坏账准备,请参照其他应收款披露:

□适用 √不适用

(3). 坏账准备的情况

√适用 □不适用

单位: 元币种: 人民币

类别	期初余额	本期变动金额				期末余额
		计提	收回或转回	转销或核销	其他变动	

单项计提坏账准备		12,416,509.85			1,875,867.43	14,292,377.28
按组合计提坏账准备	81,395,519.36	-2,370,897.25		-1,040,305.43	-1,875,867.43	76,108,449.25
合计	81,395,519.36	10,045,612.60		-1,040,305.43		90,400,826.53

其中本期坏账准备收回或转回金额重要的：

适用 不适用

(4). 本期实际核销的应收账款情况

适用 不适用

单位：元 币种：人民币

项目	核销金额
实际核销的应收账款	1,040,305.43

其中重要的应收账款核销情况

适用 不适用

(5). 按欠款方归集的期末余额前五名的应收账款情况

适用 不适用

单位：元币种：人民币

单位名称	期末余额	占应收账款期末余额合计数的比例(%)	坏账准备期末余额
珠海铎国商贸有限公司	37,753,152.98	4.07	1,887,657.65
天津兴航建材销售有限公司	32,698,175.92	3.52	1,634,908.80
珠海市盈力商贸有限公司	30,783,671.50	3.32	1,539,183.58
成都浦兴商贸有限责任公司	29,812,298.79	3.21	5,443,250.98
天津康达益贸易有限公司	18,085,634.64	1.95	904,281.73
合计	149,132,933.83	16.07	11,409,282.74

其他说明

无

(6). 因金融资产转移而终止确认的应收账款

适用 不适用

项目	终止确认金额	与终止确认相关的利得或损失	金融资产转移方式
货款	49,156,758.71	-2,375,570.57	应收账款保理
小计	49,156,758.71	-2,375,570.57	

(7). 转移应收账款且继续涉入形成的资产、负债金额

适用 不适用

其他说明：

适用 不适用

2、其他应收款

项目列示

适用 不适用

单位：元币种：人民币

项目	期末余额	期初余额
应收利息		
应收股利		
其他应收款	106,279,244.35	22,189,499.03
合计	106,279,244.35	22,189,499.03

其他说明：

适用 不适用

应收利息

(1). 应收利息分类

适用 不适用

(2). 重要逾期利息

适用 不适用

(3). 坏账准备计提情况

适用 不适用

其他说明：

适用 不适用

(4). 应收股利

适用 不适用

(5). 重要的账龄超过1年的应收股利

适用 不适用

(6). 坏账准备计提情况

适用 不适用

其他说明：

适用 不适用

其他应收款

(1). 按账龄披露

√适用 □不适用

单位：元币种：人民币

账龄	期末账面余额
1 年以内	
其中：1 年以内分项	
1 年以内小计	93,875,632.94
1 至 2 年	9,329,032.08
2 至 3 年	2,908,332.89
3 至 5 年	1,996,268.27
合计	108,109,266.18

(2). 按款项性质分类情况

√适用 □不适用

单位：元币种：人民币

款项性质	期末账面余额	期初账面余额
合并内关联方往来款组合	83,800,000.00	
应收押金保证金组合	22,129,698.01	23,645,287.20
其他零星账款组合	2,179,568.17	77,354.44
合计	108,109,266.18	23,722,641.64

(3). 坏账准备计提情况

√适用 □不适用

单位：元币种：人民币

坏账准备	第一阶段	第二阶段	第三阶段	合计
	未来12个月预期信用损失	整个存续期预期信用损失(未发生信用减值)	整个存续期预期信用损失(已发生信用减值)	
2021年1月1日余额	1,533,142.61			1,533,142.61
2021年1月1日余额在本期				
--转入第二阶段				
--转入第三阶段				
--转回第二阶段				
--转回第一阶段				
本期计提	296,879.22			296,879.22
本期转回				
本期转销				
本期核销				
其他变动				
2021年12月31日余额	1,830,021.83			1,830,021.83

对本期发生损失准备变动的其他应收款账面余额显著变动的情况说明：

□适用 √不适用

本期坏账准备计提金额以及评估金融工具的信用风险是否显著增加的采用依据：

适用 不适用

(4). 坏账准备的情况

适用 不适用

单位：元币种：人民币

类别	期初余额	本期变动金额				期末余额
		计提	收回或转回	转销或核销	其他变动	
按组合计提坏账准备	1,533,142.61	296,879.22				1,830,021.83
合计	1,533,142.61	296,879.22				1,830,021.83

组合名称	期末数		
	账面余额	坏账准备	计提比例(%)
合并内关联方往来款组合	83,800,000.00		
应收押金保证金组合	22,129,698.01	739,884.34	3.34
其他零星账款组合	2,179,568.17	1,090,137.49	50.02
小计	108,109,266.18	1,830,021.83	1.69

其中本期坏账准备转回或收回金额重要的：

适用 不适用

(5). 本期实际核销的其他应收款情况

适用 不适用

(6). 按欠款方归集的期末余额前五名的其他应收款情况

适用 不适用

单位：元币种：人民币

单位名称	款项的性质	期末余额	账龄	占其他应收款期末余额合计数的比例(%)	坏账准备期末余额
浙江王力高防门业有限公司	内部关联方	50,000,000.00	1年以内	46.25	0
浙江王力门业有限公司	内部关联方	33,000,000.00	1年以内	30.52	0
牡丹江德威建材贸易有限公司	押金保证金	4,000,000.00	1-2年	3.70	200,000.00
润材电子商务有限公司	押金保证金	1,600,000.00	1年以内	1.48	80,000.00

松滋市能靓新材料科技有限公司	内部关联方	800,000.00	1 年以内	0.74	0
合计	/	89,400,000.00	/	82.69	280,000.00

(7). 涉及政府补助的应收款项

适用 不适用

(8). 因金融资产转移而终止确认的其他应收款

适用 不适用

(9). 转移其他应收款且继续涉入形成的资产、负债金额

适用 不适用

其他说明:

适用 不适用

3、长期股权投资

适用 不适用

单位：元币种：人民币

项目	期末余额			期初余额		
	账面余额	减值准备	账面价值	账面余额	减值准备	账面价值
对子公司投资	605,830,663.72		605,830,663.72	534,938,863.72		534,938,863.72
对联营、合营企业投资						
合计	605,830,663.72		605,830,663.72	534,938,863.72		534,938,863.72

(1). 对子公司投资

适用 不适用

单位：元币种：人民币

被投资单位	期初余额	本期增加	本期减少	期末余额	本期计提减值准备	减值准备期末余额
王力门业	402,358,863.72			402,358,863.72		
王力高防	60,000,000.00			60,000,000.00		
四川王力	60,000,000.00			60,000,000.00		
王力工贸	8,800,000.00			8,800,000.00		
德国王力	780,000.00			780,000.00		
王力智能	3,000,000.00			3,000,000.00		
浙江王力		10,000.00		10,000.00		
上海家居		5,000,000.00		5,000,000.00		
能靓新材料		65,881,800.00		65,881,800.00		
合计	534,938,863.72	70,891,800.00		605,830,663.72		

(2). 对联营、合营企业投资

□适用 √不适用

其他说明：

无

4、营业收入和营业成本

(1). 营业收入和营业成本情况

√适用 □不适用

单位：元币种：人民币

项目	本期发生额		上期发生额	
	收入	成本	收入	成本
主营业务	1,491,601,022.15	1,211,271,309.84	1,378,088,262.74	1,054,098,482.33
其他业务	308,548,111.21	247,024,108.77	183,566,586.45	118,902,391.63
合计	1,800,149,133.36	1,458,295,418.61	1,561,654,849.19	1,173,000,873.96

(2). 合同产生的收入的情况

√适用 □不适用

单位：元 币种：人民币

合同分类	XXX-分部	合计
商品类型		
钢质安全门		974,013,719.08
其它门		316,011,543.27
智能锁		201,575,759.80
其他业务		308,548,111.21
按合同期限分类		
在某一时间点确认收入		1,800,149,133.36
合计		1,800,149,133.36

合同产生的收入说明：

□适用 □不适用

/

(3). 履约义务的说明

□适用 √不适用

(4). 分摊至剩余履约义务的说明

□适用 √不适用

其他说明：

无

5、投资收益

√适用 □不适用

单位：元币种：人民币

项目	本期发生额	上期发生额
成本法核算的长期股权投资收益		
权益法核算的长期股权投资收益		
处置长期股权投资产生的投资收益		
交易性金融资产在持有期间的投资收益		
其他权益工具投资在持有期间取得的股利收入		
债权投资在持有期间取得的利息收入		
其他债权投资在持有期间取得的利息收入		
处置交易性金融资产取得的投资收益		
处置其他权益工具投资取得的投资收益		
处置债权投资取得的投资收益		
处置其他债权投资取得的投资收益		
债务重组收益		
子公司分红取得的投资收益	116,000,000.00	89,000,000.00
理财产品投资收益	568,503.36	196,335.62
处置金融工具取得的投资收益：	-2,375,570.57	-2,189,913.73
合计	114,192,932.79	87,006,421.89

其他说明：

无

6、其他

√适用 □不适用

研发费用

项目	本期数	上年同期数
物料消耗	15,777,601.86	16,840,240.57
职工薪酬	23,960,778.17	22,480,637.37
委外研究开发费	13,241,142.60	8,883,049.94
设计加工费	2,290,632.97	2,557,885.12
专利费	295,440.57	1,159,294.99
房屋租赁费	412,619.95	743,809.24
差旅费	599,899.08	497,359.65
折旧费	739,909.18	584,619.33
其他	1,145,482.03	1,126,028.56

合 计	58,463,506.41	54,872,924.77
-----	---------------	---------------

十八、 补充资料

1、 当期非经常性损益明细表

√适用 □不适用

单位：元币种：人民币

项目	金额	说明
非流动资产处置损益	412,170.05	
越权审批或无正式批准文件的税收返还、减免		
计入当期损益的政府补助（与企业业务密切相关，按照国家统一标准定额或定量享受的政府补助除外）	12,323,320.77	
计入当期损益的对非金融企业收取的资金占用费		
企业取得子公司、联营企业及合营企业的投资成本小于取得投资时应享有被投资单位可辨认净资产公允价值产生的收益		
非货币性资产交换损益		
委托他人投资或管理资产的损益		
因不可抗力因素，如遭受自然灾害而计提的各项资产减值准备		
债务重组损益		
企业重组费用，如安置职工的支出、整合费用等		
交易价格显失公允的交易产生的超过公允价值部分的损益		
同一控制下企业合并产生的子公司期初至合并日的当期净损益		
与公司正常经营业务无关的或有事项产生的损益		
除同公司正常经营业务相关的有效套期保值业务外，持有交易性金融资产、衍生金融资产、交易性金融负债、衍生金融负债产生的公允价值变动损益，以及处置交易性金融资产、衍生金融资产、交易性金融负债、衍生金融负债和其他债权投资取得的投资收益	638,192.17	
单独进行减值测试的应收款项、合同资产减值准备转回		
对外委托贷款取得的损益		
采用公允价值模式进行后续计量的投资性房地产公允价值变动产生的损益		
根据税收、会计等法律、法规的要求对当期损益进行一次性调整对当期损益的影响		
受托经营取得的托管费收入		
除上述各项之外的其他营业外收入和支出	4,549,524.16	
其他符合非经常性损益定义的损益项目	78,506.43	

减：所得税影响额	3,760,068.86	
少数股东权益影响额	2,472,333.25	
合计	11,769,311.47	

对公司根据《公开发行证券的公司信息披露解释性公告第1号——非经常性损益》定义界定的非经常性损益项目，以及把《公开发行证券的公司信息披露解释性公告第1号——非经常性损益》中列举的非经常性损益项目界定为经常性损益的项目，应说明原因。

适用 不适用

2、净资产收益率及每股收益

适用 不适用

报告期利润	加权平均净资产收益率(%)	每股收益	
		基本每股收益	稀释每股收益
归属于公司普通股股东的净利润	8.57	0.32	0.32
扣除非经常性损益后归属于公司普通股股东的净利润	7.84	0.30	0.30

3、境内外会计准则下会计数据差异

适用 不适用

4、其他

适用 不适用

董事长：王跃斌

董事会批准报送日期：2022年4月22日

修订信息

适用 不适用